

WOOD INFORMATION UPDATES

总第 97期 | 木材信息快报
2022年8月刊



中国林产品集团有限公司



中国林业产业联合会国际投资贸易促进会

木材信息



上海胜握胜林业有限公司 编制



《木材信息快报》 Wood Information Updates
2022年8月刊【总第97期】

编辑部

编委会主任

刘乃铭

编委会副主任

王满 陈绍志 付建全 王利伟 罗曼

编委会委员（按姓氏笔画为序）

王利伟 张剑 陈万林 陈湘舟

尚金瑞 罗曼 徐海平

编辑

高超 申雅洁 李嘉敏

主办单位

中国林业产业联合会国际投资贸易促进会

中国林产品集团有限公司

北京市海淀区复兴路17号国海广场C座9层

010-84898240

上海胜握胜林业有限公司

上海市黄浦区龙华东路325号博荟广场A座12楼

021-34091160

内部刊物，严禁翻印，转载请注明出处

办刊宗旨：

聚焦行业新闻 掌握实时资讯

推动行业交流 促进企业发展



政经新闻

01 商务部：十年来我国服务贸易快速发展

03 今年以来中欧班列累计开行突破1万列

05 多部门推进“保交楼、稳民生”工作

汇率

07 人民币汇率、银行押汇利率趋势图

08 Libor美元统计简表、国际市场汇率

本期关注

09 我国早稻产量实现增长 播种面积稳中有增



最新资讯 国内

13 江苏未来5年将建100条森林步道

14 广西林业产业创新绿色发展有目标

CONTENTS 目录




最新资讯 国际

- 15 捷克木材价格达20年来最高水平
- 16 加蓬最大木业公司出口增长42%

林产聚焦

- 17 人不负青山 青山定不负人



特别栏目

- 23 为实现“双碳”目标贡献智慧和力量

商务部：十年来我国服务贸易快速发展

来源/人民网




国务院新闻办公室 8 月 23 日上午举行新闻发布会，商务部副部长盛秋平介绍，目前，服贸会各项筹备工作已基本就绪，正在做最后的冲刺。

盛秋平表示，服贸会自创办以来不断发展壮大，成为我国对外开放三大展会平台之一。服贸会十年，也是我国服务贸易快速发展的十年。当前，全球疫情起伏反复，国际环境不确定、不稳定因素增多，世界经济复苏脆弱乏力，在这样背景下如期举办 2022 年服贸会具有特殊的重要意义。

一是凝聚共识、共促服务贸易开放合作。近年来，我国加快构建更高水平开放型经济新体制，连续五年缩减外资准入负面清单。在海南率先探索跨境服务贸易负面清单管理制度，区域全面经济伙伴关系协定 RCEP 正式生效，新增 22 个服务开放部门，提高了 37 个服务部门的开放水平，中国开放的大门越开越大。今年服贸会将进一步发挥对外开放重要展会平台重要，更加聚焦服务贸易开放合作、绿色发展、数字化进程等前沿领域，举办论坛会议推介洽谈等 200 余场活动，汇聚政产学研各领域精英，为服务贸易开放发展贡献智慧和力量。


二是聚焦前沿、共促服务贸易发展。世纪疫情对传统服务贸易造成冲击，同时也催生了大量新技术、新业态、新场景，远程服务、非接触经济等快速发展，以数字化、智能化、绿色化为特征的知识密集型服务贸易成为发展的新动能。2012 至 2021 年十年间，我国知识密集型服务进出口年均增速达到 9.3%，占比提高了 10.3%，其中个人文化和娱

乐服务、电信计算机和信息服务、知识产权使用费、金融服务分别增长 5.8 倍、3.2 倍、2.1 倍和 1.6 倍。离岸服务外包规模增长 2.9 倍，服务外包产业累计吸纳就业 1127 万人。今年服贸会继续以线上线下相结合的方式举办，其中线下展览展示总面积 15.2 万平方米，比上届增加 2.6 万平方米。除综合展还设置九个专题展。今年更加突出“双碳”主题，新设环境服务专题展，全面展示生态环保、绿色节能技术、新应用；更加突出数字科技新元素，在电信服务专题中设置了元宇宙体验馆；另外继续设置金融服务、教育服务、健康卫生服务、供应链及商务服务等专题展，都将充分展示各类新技术、新成果、新业态、新模式。

三是联通内外、共享服务贸易市场机遇。当前我国新发展格局加快构建，十年来中国服务业增加值增长 1.49 倍，进口服务累计超过 4 万亿美元，超大规模市场优势进一步强化。本届服贸会将会有超过 400 家的世界 500 强以及国际龙头企业线下参展，整体国际化率达到 20.8%，比上一届提升近 3 个百分点。服贸会作为服务贸易领域国家级、国际性、综合型大规模展会，将引领我国服务消费趋势，加快消费复苏和升级，为各国企业积极融入中国服务大市场提供全方位机遇，为中国企业充分利用国际国内两个市场、两种资源提供展示交易的平台。

今年以来中欧班列累计开行突破1万列

来源/新华社



8月21日，随着中欧班列（西安—汉堡）从西安国际港站开出，今年以来中欧班列累计开行达10000列，较去年提前10天破万列；今年累计发送货物97.2万标箱，同比增长5%，综合重箱率达98.4%。

据中国国家铁路集团有限公司货运部负责人介绍，今年以来，国铁集团认真贯彻落实中央稳住经济大盘的部署要求，坚持高标准、可持续、惠民生，积极推动中欧班列高质量发展，构建全天候、大运量、绿色低碳、畅通安全的国际物流通道，为维护国际产业链供应链稳定畅通、高质量共建“一带一路”提供了有力支撑。

今年，铁路部门新开通西安、重庆等城市经黑海、里海至罗马尼亚康斯坦察的铁海联运新线路，中欧班列与中老铁路国际货运列车、西部陆海新通道班列紧密衔接，推动形成“畅通高效、多向延伸、海陆互联”的境外通道网络格局。

与此同时，铁路部门加大回程班列组织力度，推进双向货源均衡运输，今年回程班列与去程班列的比例达到 88%；稳步推进实施阿拉山口、霍尔果斯、满洲里、二连等口岸及后方通道扩能改造工程，同时积极协调境外铁路同步提升基础设施能力，实现了境内外通道能力稳步提升。今年以来，中欧班列西、中、东通道日均运量较扩能改造前的 2020 年分别增长 20.7%、15.2%、41.3%。



目前，中欧班列已铺画了 82 条运行线路，通达欧洲 24 个国家 200 个城市，逐步“连点成线”“织线成网”，运输服务网络覆盖欧洲全境，运输货物品类涉及衣服鞋帽、汽车及配件、粮食、木材等 53 大门类、5 万多种品类。

多部门推进“保交楼、稳民生”工作

来源/人民网



记者近日从住房和城乡建设部获悉：住房和城乡建设部、财政部、人民银行等有关部门日前出台措施，完善政策工具箱，通过政策性银行专项借款方式支持已售逾期难交付住宅项目建设交付。

部分房地产企业长期依赖高负债、高杠杆、高周转的发展模式，在疫情冲击和市场下行压力加大的情况下，销售回款不畅、新增融资受阻，资金链出现问题，导致部分已售商品住宅项目因资金周转困难而停工或逾期交付，损害购房人合法权益，影响社会稳定。

房地产企业作为保交楼的责任主体，积极处置资产、多方筹措资金，努力完成保交楼任务。地方政府为了防范房地产企业风险外溢，切实承担“保交楼、稳民生”的属地责任，帮助企业做好保交楼工作。目前，在各方共同努力下，各地保交楼工作取得积极进展，但仍然存在资金压力。

据悉，此次专项借款精准聚焦“保交楼、稳民生”，严格限定用于已售、逾期、难交付的住宅项目建设交付，实行封闭运行、专款专用。通过专项借款撬动、银行贷款跟进，支持已售逾期难交付住宅项目建设交付，维护购房人合法权益，维护社会稳定大局。

有关部门强调，“保交楼、稳民生”工作坚持以人民为中心的发展思想，坚持法治化、



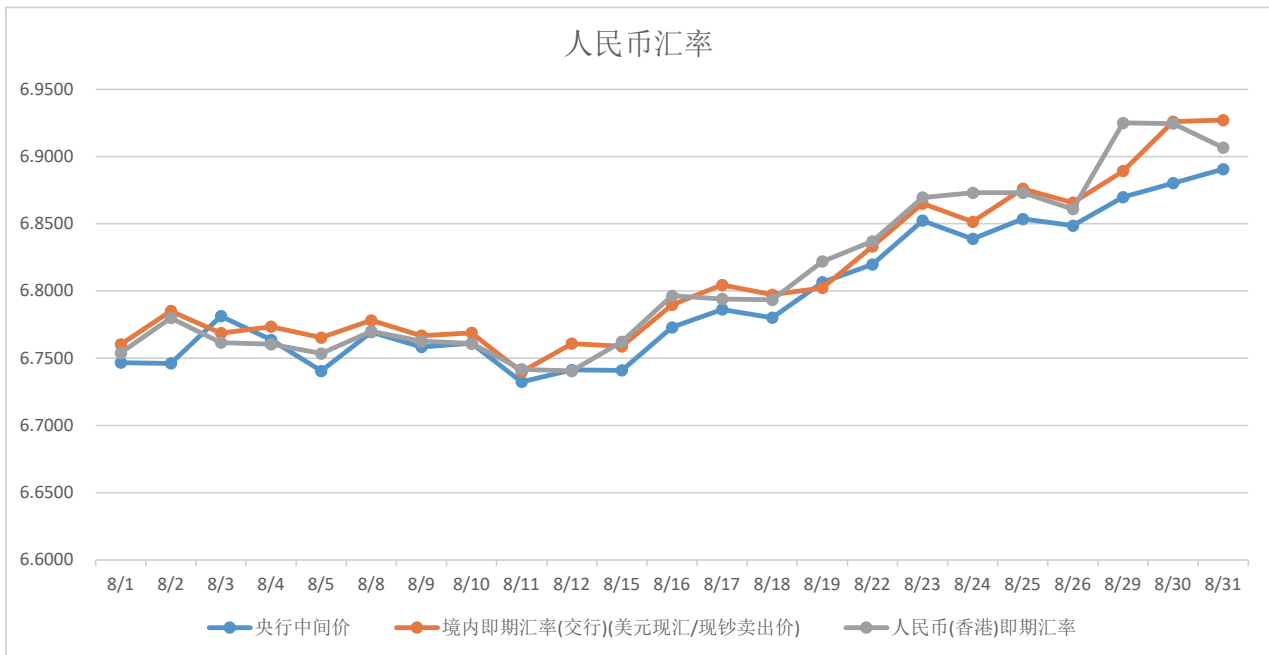
市场化原则，压实企业自救主体责任，落实地方政府属地责任，切实维护购房人合法权益。在做好“保交楼、稳民生”工作的同时，对逾期难交付背后存在的违法违规问题，依法依规严肃查处，对项目原有预售资金被挪用的，追究有关机构和人员责任。

有关部门表示，将坚决贯彻落实党中央、国务院决策部署，牢牢坚持房子是用来住的、不是用来炒的定位，稳妥实施房地产长效机制，抓紧完善相关制度和政策工具箱，探索新的发展模式，持续整顿规范房地产市场秩序，营造守法诚信、风清气正的市场环境，因城施策促进房地产业良性循环和健康发展。 本报信息

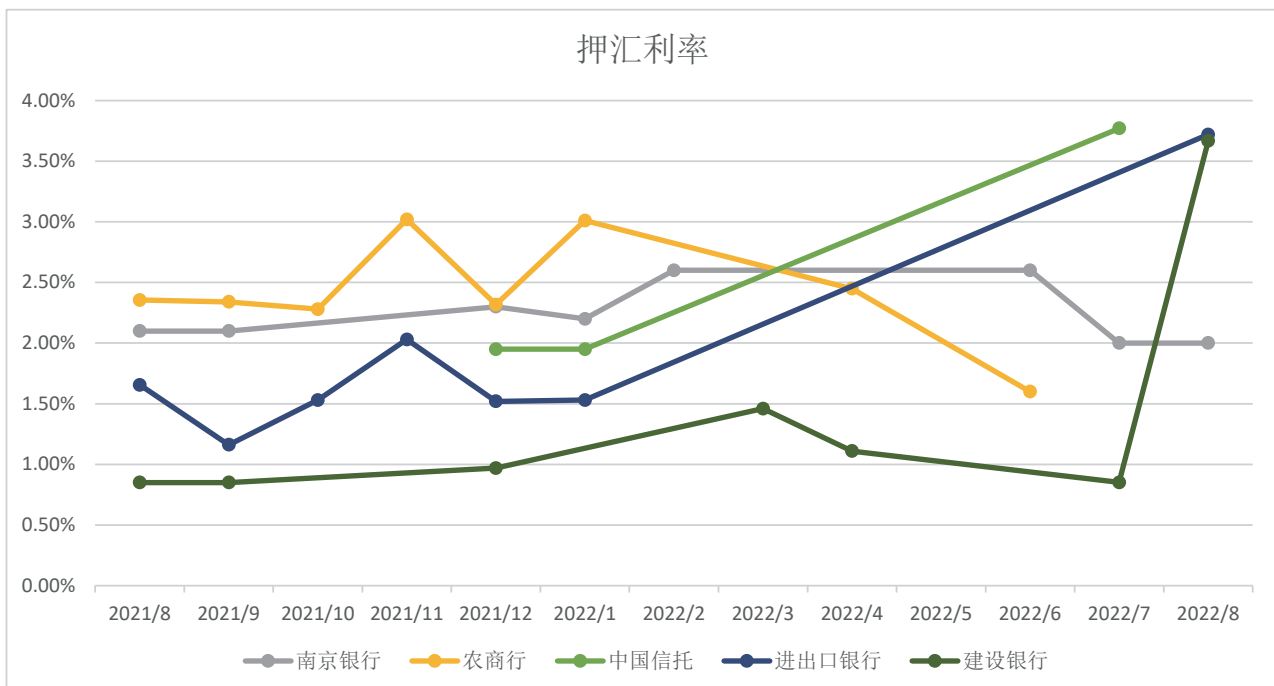
汇率

汇率 & 利率趋势简报

人民币汇率趋势图



相关银行各月押汇利率趋势图



Libor(美元)^{注1} 统计简表(8月)

日期	O/N	一个月	三个月	六个月	一年
8月1日	2.31157	2.36690	2.80210	3.37614	3.74214
8月2日	2.30714	2.35730	2.80700	3.31343	3.70771
8月3日	2.31029	2.37630	2.83230	3.38900	3.84314
8月4日	2.30957	2.37270	2.86330	3.39271	3.87900
8月5日	2.31200	2.36940	2.86670	3.42557	3.85786
8月8日	2.31729	2.38860	2.91160	3.56886	3.99471
8月9日	2.31800	2.38010	2.92100	3.55043	3.99086
8月10日	2.31629	2.40043	2.92271	3.54657	3.99814
8月11日	2.32400	2.39100	2.90514	3.48871	3.92814
8月12日	2.31486	2.38686	2.92157	3.50929	3.95900
8月15日	2.31886	2.37971	2.94186	3.53300	3.99457
8月16日	2.32229	2.37700	2.96057	3.50600	3.95071
8月17日	2.31357	2.36557	2.97657	3.50771	3.99557
8月18日	2.31786	2.36814	2.98400	3.50757	3.99571
8月19日	2.32114	2.38671	2.95771	3.54757	4.01586
8月22日	2.31714	2.42743	2.97971	3.56557	4.03214
8月23日	2.31257	2.44371	2.99686	3.56557	4.09114
8月24日	2.32143	2.45486	3.01000	3.49343	4.07914
8月25日	2.32043	2.49343	3.04310	3.52686	4.09729
8月26日	2.30914	2.52386	3.06960	3.56643	4.12329
8月29日	2.30914	2.52386	3.06960	3.56643	4.12329
8月30日	2.30829	2.56400	3.08210	3.59543	4.15986
8月31日	2.31629	2.55430	3.09970	3.66057	4.22314

注1:

LIBOR, 伦敦同业拆借利率(London Inter Bank Offered Rate), 常作为商业贷款、抵押、发行债务利率的基准。

国际市场汇率

日期	美元指数	美元	欧元	英镑	澳元	加元	新西兰元	新加坡元	100日元
8月1日	105.41240	6.74670	6.88800	8.20930	4.70710	5.26540	4.23840	4.88240	5.05520
8月2日	106.34790	6.74620	6.92580	8.26790	4.74030	5.25260	4.27270	4.90200	5.12840
8月3日	106.36760	6.78130	6.88630	8.23760	4.68080	5.26380	4.22240	4.89940	5.07930
8月4日	105.76000	6.76360	6.87150	8.21170	4.69640	5.26230	4.24020	4.89820	5.04390
8月5日	106.58700	6.74050	6.90640	8.19390	4.69300	5.23810	4.24390	4.89970	5.07730
8月8日	106.38350	6.76950	6.88430	8.16300	4.67530	5.23060	4.22380	4.89750	5.00860
8月9日	106.29360	6.75840	6.89020	8.16530	4.72100	5.25580	4.24830	4.90260	5.00730
8月10日	105.23950	6.76120	6.90150	8.16280	4.70370	5.24630	4.24870	4.90270	5.00300
8月11日	105.11050	6.73240	6.93160	8.21940	4.76620	5.26950	4.31020	4.91680	5.06800
8月12日	105.68840	6.74130	6.95500	8.21860	4.78700	5.28100	4.33520	4.92030	5.06630
8月15日	106.50040	6.74100	6.91560	8.18010	4.80070	5.27640	4.34960	4.91660	5.05300
8月16日	106.49560	6.77300	6.88160	8.16460	4.75330	5.24750	4.30770	4.91480	5.08980
8月17日	106.66280	6.78630	6.90250	8.21030	4.76270	5.28280	4.30310	4.92350	5.05260
8月18日	107.49850	6.78020	6.90130	8.16670	4.70100	5.24850	4.25680	4.90720	5.01960
8月19日	108.10760	6.80650	6.86630	8.12150	4.70580	5.25650	4.25140	4.91150	5.01020
8月22日	108.97710	6.81980	6.84210	8.05850	4.68880	5.24700	4.21090	4.89960	4.97850
8月23日	108.52810	6.85230	6.80700	8.06100	4.71280	5.24980	4.23220	4.90130	4.98030
8月24日	108.63210	6.83880	6.81680	8.09190	4.73410	5.27870	4.24530	4.91160	4.99990
8月25日	108.41190	6.85360	6.84470	8.09720	4.74330	5.29360	4.24570	4.92520	5.00750
8月26日	108.82090	6.84860	6.83330	8.10650	4.77620	5.29870	4.26030	4.93420	5.01780
8月29日	108.76910	6.86980	6.83460	8.04210	4.72210	5.26620	4.20640	4.92230	4.98000
8月30日	108.81740	6.88020	6.90220	8.08500	4.76400	5.30870	4.24800	4.94770	4.98040
8月31日	108.70660	6.89060	6.92240	8.05570	4.73820	5.27880	4.23860	4.94150	4.98000



免责声明: 以上数据源自市场公开咨询平台, 并结合上海胜握胜公司实际情况编纂整理, 仅供内部参考

我国早稻产量实现增长 播种面积稳中有增

来源/人民网



国家统计局 8 月 26 日发布 2022 年早稻产量数据显示，根据 10 省（区）早稻实割实测抽样调查结果推算，全国早稻总产量 2812.3 万吨（562.5 亿斤），比 2021 年增加 10.6 万吨（2.1 亿斤），增长 0.4%。2022 年，全国早稻播种面积稳中有增，单产持平略降，早稻产量实现增长。

国家统计局农村司司长王贵荣表示，在全球疫情扩散蔓延、国际环境复杂严峻的形势下，我国夏粮丰收、早稻稳产，为全年粮食丰收奠定了良好基础，为稳定宏观经济大盘、保持经济运行在合理区间提供了坚实支撑。

早稻面积稳中有增

2022年，各地压实早稻生产责任，持续加强政策支持。数据显示，全国早稻播种面积4755.1千公顷（7132.6万亩），比上年增加21.0千公顷（31.5万亩），增长0.4%。其中，浙江、湖北、广东播种面积分别增加11.1千公顷（16.6万亩）、6.1千公顷（9.2万亩）和5.7千公顷（8.5万亩），增长10.9%、5.1%和0.7%。

王贵荣分析，早稻播种面积稳中略增的主要原因如下：今年以来，国家继续提高稻谷最低收购价，加大产粮大县奖励力度，增加资金投入，多措并举稳定双季稻生产。各地层层压实粮食生产责任，落实





国家稻谷补贴、实际种粮农民一次性补贴、农机购置补贴等政策，配套出台相关支持措施。浙江建立种粮成本与种粮补贴联动调整机制，实行全域水稻完全成本保险，对早稻实行订单收购全覆盖；湖北积极引导适宜地区双季稻扩面增量，充分挖掘面积潜力；广东出台扩种双季稻奖补政策，推进村企镇企合作，开展撂荒耕地复耕复种。这些政策措


施进一步保障了农民种粮收益，充分调动农户种植早稻积极性。另外，上年华南部分地区气象条件较差，降水量偏少，影响早稻适时移栽，今年基本实现适期播种，面积恢复性增长。

早稻单产持平略降

数据显示，2022年全国早稻单产5914.3公斤/公顷（394.3公斤/亩），比上年减少3.8公斤/公顷（0.3公斤/亩），下降0.1%。其中，安徽、湖北单产分别增加93.9公斤/公顷（6.3公斤/亩）和54.0公斤/公顷（3.6公斤/亩），增长1.6%和0.9%。广东、海南、福建因阶段性低温多雨对早稻生产造成影响，单产分别减少87.0公斤/公顷（5.8公斤/亩）、59.9公斤/公顷（4.0公斤/亩）和51.1公斤/公顷（3.4公斤/亩），下降1.4%、1.0%和0.8%。

王贵荣表示，单产持平略降主要有以下几方面原因：今年早稻生长期间气象条件“两头好、中间差”。早稻播种至4月，江南、华南产区大部气温较常年同期偏高，日照时数偏多，播栽用水较为充足阶段性“倒春寒”天气持续时间较短、影响偏轻，水热条件总体有利于早稻播种育秧、移栽返青和秧苗生长。



5月至6月，江南、华南产区大部气温较常年同期偏低，阴雨日数偏多，影响早稻生育进程和光合产物形成，且部分地区出现多轮强降雨过程，影响早稻抽穗扬花。后期南方大部天气晴好，光照充足，气温偏高，利于早稻灌浆成熟。同时，各地加强田间管理，开展统防统治，病虫害得到有效防控。 




江苏未来5年将建100条森林步道


来源/中国绿色时报

2022“绿美江苏·生态旅游”系列推介活动之宝华山“泡山节”活动启动，现场发布了全省森林步道形象 LOGO。未来5年，江苏将建设100条森林步道，总长约500公里。

江苏省森林步道形象 LOGO 以“苏”字为创意基础，融入青山、碧水、森林、湿地、徒步等元素，以绿色为主调。标识直观表达出江苏省地域属性、自然生态和森林步

道的主题内涵，传递了人与自然和谐共生的美好愿景。

近年来，江苏省精心策划、组织开展森林体验、运动赛事、民俗活动、种苗花卉、野生动物、湿地游览等六大类201项“绿美江苏·生态旅游”系列推介活动。在活动现场，江苏省林业局和省体育局签订了“全面推进美丽江苏建设 共创健康美好生活”战略合作协议，将共同促进生态旅游和体育健身游的深度融合发展。 





广西林业产业创新绿色发展有目标


来源/南国早报

截至 2021 年底，全区林业产业总产值 8487 亿元，跃居全国第 2 位。广西以约占全国 5% 的林地，生产出了全国 40% 以上的木材，稳居全国第一位，在维护国家生态安全、木材战略安全、国家粮油安全等方面发挥着不可替代的作用。

“一套家具的用料中，木材占总成本的 40%。”广西丰林木业集团股份有限公司总裁王高峰介绍，近几年，木材发展呈现由北向南的趋势，2022

年进入木材需求的小高峰，木材的价格也随之上涨，涨幅在 15%~20%，也带动了家居成本的增加。广西有着丰富的木材资源，企业在广西能够就近取材，物流成本将大大缩减。

在广西高端绿色家具家居产业发展招商会上，有来自广西区外的地板、木门、橱柜、全屋定制、家具和有意投资广西的 60 多家企业，以及 20 多家广西推介单位参加。大会期间，还将开展“共建一带一路负责任木材与

木制品贸易与投资”高峰论坛、第十二届世界木材与木制品贸易大会等多项活动。与会各国驻华机构代表，国内外木材贸易商、家具家居和木材木制品生产企业代表将实地考察广西木材与木制品产业发展情况。自治区林业局局长蔡中平表示，“十四五”期间，广西将连续五年举办世界木材与木制品贸易大会。到 2025 年，力争全区林业产业总产值达到 1.3 万亿元，其中木材加工产业产值达 5000 亿元以上，成为全国林业产业创新绿色发展的标杆。 




捷克木材价格达20年来最高水平

来源/木头云

自疫情开始以来，全球木材市场发生了重大变化。欧盟等市场的需求水平持续高企，欧洲的四大软木木材生产国和出口国瑞典、芬兰、德国和奥地利纷纷缩减供应。随着原材料越来越少，木材价格也出现了前所未有的上涨。

今年以来，强劲的高需求使捷克共和国的木材价格在春季和初夏的价格偏离了正常轨道，开始急剧上升。2022年第二季度，捷克软



木原木价格与过去 20 年的平均 67.5 欧元 / 立方米相比已经翻了一番，达到 112 欧元 / 立方米，上涨幅度为 66%。



加蓬最大木业公司出口增长42%

来源/木头云

根据加蓬最大的木业公司RougierGabon在8月1日公布的新稿中显示，RougierGabon2022年上半年的产量为212,286m³（2021年上半年的产量为149,891m³）原木产量增加了42%。

Rougier于1952年在加蓬成立，被认为是加蓬经济的增长动力型企业。目前拥有1500多名员工，管理着895,000公顷的森林，分布在加蓬各地的4个森林特许经营区。

RougierGabon的锯木厂在今年上半年处理了18,500立方米、100%FSC认证的原木。

据悉，RougierGabon的销售量直接影响了Nkok经济特区（SEZ）的木材加工厂。

该公司宣布：“在2022年1月至2022年6月期间，已在该地区销售了104,572m³的100%FSC认证木材，而2021年上半年仅为

70,007m³，即增长了近50%。”

这一增长表明了鲁吉尔公司对木材工业下游的支持是巨大的，并为Nkok经济特区创造并确保了近1,000个工作岗位。这些结果都证明了RougierGabon运营模式的“相关性”，通过该模式已在2022年进行了近34亿非洲法郎的投资（24亿非洲法郎的直接投资和10亿非洲法郎的物流和运输间接投资）。

木
业
信
息

人不负青山 青山定不负人

来源/人民日报



党的十八大以来，我国全面加强生态文明建设，大力践行绿水青山就是金山银山的理念，在保障国家木材和粮油安全的同时，不断满足人民群众日益增长的美好生活需要。家门口的绿水青山，成为让广大林农获得感满满的金山银山。

林产品供给不断丰富，生态优势转化为经济优势

初秋的安徽省广德市东亭乡高峰村，俨然一幅竹乡画卷。1.1 万余亩竹林，是全村最大的资源，如何让乡亲们的日子像竹子一样节节高？

高峰村党总支书记张昌伟说，近年来村里采取“党组织+合作社+农户”模式，110 余名村民把近 7000 亩竹林交给合作社统一经营，形成了从竹材加工到竹木废料综合利用的完整产业链。村民陈照兵把 20 亩竹林流转给村里的合作社，自己给一家竹加工厂跑运输，一年增收 10 多万元。

如今的高峰村，以竹为美、因竹而富，去年村民人均纯收入 3.3 万元，村里先后获得了“国家森林乡村”“全国一村一品示范村”等荣誉称号。

一根竹子“撑”起一方经济。在全国，竹林面积超过 1 亿亩，竹产业年产值近 3200 亿元，

带动 1500 多万从业人员人均年收入超过 1 万元。

提供木材是森林的基础功能。目前全国木竹产品种类达上万种。除了提供木材，森林还提供丰富的健康食物。

江西省吉安市吉州区兴桥镇藤桥村，油茶林丰收在望。“10 年前，村民都不怎么管自留山，现在山林成了‘绿色银行’。”村支书赖春根感慨。

既要让村子增绿，又要让村民增收。吉州区鼓励农民发展油茶产业，对新建连片 20 亩以上的高产油茶林基地，每亩奖补 1000 元。在好政策带动下，乡亲们陆续种下 2000 多亩油茶林。随着油茶林陆续进入盛果期，“一亩油茶百斤油”成了当地农民的顺口溜。

作为木本食用油，油茶丰富了老百姓的“油瓶子”。目前，全国种植油茶面积超过 6800 万亩，茶油年产量 90 万吨左右，核桃油、橄榄油等木本食用油年产量 30 多万吨。



向森林要食物。10年来，全国发展6亿亩经济林，干鲜水果、木本油料等经济林产品产量达2亿吨，产值超过2.2万亿元，较10年前翻了一番。

向林下要增值空间。初秋的阳光透过白蜡林，林下微潮的稻草丛中，松茸菇正悄悄钻出“圆脑袋”。正是这一个个松茸菇，让山东省东营市龙居镇谢何村村民谢光翠富了口袋：“以前林下闲着光长草，现在种松茸菇，一亩纯利润近万元。”村党支部书记李涛介绍，村里采取“公司+合作社+基地”模式发展林下食用菌产业，产品远销京沪商超，供不应求。

在龙居镇，一个个甘甜可口、巴掌大的麻湾西瓜成了热销的网红产品，一盆盆婀娜小巧、毛茸茸的多肉植物，成了游客的伴手礼物……林下经济多点开花，生态优势转化为经济优势，“林下生金”让广大林农获得感满满。

“龙居镇黄河滩区有4万亩林场，我们积极鼓励发展林下经济，不断提高林地综合效益，以产业生态化打造乡村振兴‘绿色引擎’，以生态产业化培育乡村振兴‘绿色银行’。”龙居镇党委书记海伟说。

木竹产品品类不断增加，森林食物供应潜力不断释放，林下经济繁花似锦，森林旅游方兴未艾……10年来，我国持续丰富林产品供给，在保障国家木材和粮油安全的同时，不断满足人民群众日益增长的美好生活需要。我国林产业规模和增速稳居世界前列，总产值超过8万亿元，较2012年增长超过1倍。

生态优先、绿富双赢，新产业新业态蓬勃发展

“党的十八大以来，我国全面加强生态文明建设，大力践行绿水青山就是金山银山的理念，林业的生态功能日益显现。”南京林业大学农村政策研究中心主任高强表示。

绿水青山既是自然财富，又是社会财富、经济财富。如何平衡林业的生态效益与经济社会效益？


关键是要树立正确的发展思路，因地制宜选择好发展产业。各地结合实际，积极探索生态优先、绿富双赢的转型发展之路。

越来越多的“砍树人”变为“看树人”。

58岁的周义哲是内蒙古森工集团满归林业局有限公司北岸林场第七小队工队长。过去，他是一名伐木工。2015年，内蒙古大兴安岭林区全面停止天然林商业采伐。

“不让砍树，干啥、吃啥？”周义哲和工友们转了岗，但心存顾虑。几年下来，通过森林管护抚育、防火、防治病虫害等工作，他们发现，现在看树，人均年收入超过6万元，“生态饭”才是长久饭。

停伐后，北岸林场森林资源得到休养生息，生态环境明显好转，经常有孢子、棕熊“光顾”林场和管护站，林场顺势发展起了森林旅游。“白天能闻松香、听鸟鸣，晚上睡火炕、数星星，吃的是纯天然的森林美食，来我们林家院游玩的游客越来越多。”周义哲说。



在广大林区，林业工人在管护好森林的同时，围绕“林”字做活“绿文章”，实现了“不砍树照样能致富”。

告别“原字号”，壮大“新字号”。

“拔草时要用心，别把幼苗的根带出来。”在云南省永平县大理为民中草药种植有限公司基地里，公司副总经理指导村民为滇重楼除草。



2013年，为民公司在龙门乡大龙午村打造林下中药材仿野生种植基地，带动农户到基地务工。村民杨正勤夫妇在基地学会种植管理技术后，自己繁育滇重楼种苗，实现了增收致富。

永平县林业和草原局局长郑卫达介绍，全县中药材种植面积超过2.5万亩，2021年带动农户增收4200万元，带动1100多人就业，年劳务收入990万元。

森林也是“药材库”，在生产优质中药材方面具有得天独厚的优势。目前全国森林中药材种植与采集面积超过5000万亩，产量超过395万吨。

告别“木头经济”，家门口的绿水青山成为林业经济转型发展的突破口，花卉、中药材、生态旅游、森林康养、林下经济等林业新产业新业态在全国蓬勃发展。全国林下经济经营和利用林地超过6亿亩，产值达到9563亿元，从业人数达3400万人。

做大特色产业，林业迈向高质量发展

在宁夏回族自治区，发展多年的枸杞产业实现美丽蝶变。“枸杞原浆附加值高，能更好带动

村民增收。”学电子商务的刘朋鑫返乡创业，在吴忠市红寺堡区创办公司生产枸杞原浆，通过“线上+线下”售往全国各地。

“枸杞鲜果卖给公司，1亩纯收入七八千元，我在这里工作，每个月还能挣3000多元。”大河乡红崖村村民冶玉明说。


深度开发“原字号”，做好深加工。宁夏回族自治区林业和草原局局长徐庆林介绍，截至去年底，宁夏枸杞鲜果加工转化率达28%，产业综合产值突破250亿元。药品、保健品、功能性食品等高附加值深加工产品，让小枸杞身价倍增。

在浙江省安吉县，一根竹子被加工成3000多种产品，“吃干榨净”的同时，竹产业新产品不断涌现。竹制品开展个性化定制，以竹代木、以竹代塑创新步伐不断加快，竹餐具、竹牙刷大量进入市场，竹建筑嵌入书店、音乐厅多个场景……

“一竿翠竹撑起一县经济”“一把转椅转出一大产业”“一片叶子富了一方百姓”，安

吉以全国1.8%的竹产量创造了全国10%的竹产业产值，全国每三把椅子中，其中就有一把产自这里，白茶产业带动全县农民人均增收8800元。

安吉是个缩影。全国各地借生态底色提升产业成色，林产业高质量发展步履铿锵，木材加工及木竹制品制造产业、经济林产品种植与采集、林业旅游与休闲服务三个产业，年产值均超过万亿元，成为我国林产业三大支柱。高科技含量、高附加值的创新产品不断涌现，重组木竹、竹缠绕复合材料、无醛人造板等生物质材料规模化生产，定制家居产业规模突破3000亿元。

锚定供给侧，发力高质量。党的十八大以来，我国林业产业结构不断优化，产业素质显著提升。国家林草局改革发展司司长刘树人介绍，林业一二三产比例由2012年的35：53：12调整到2020年的32：45：23，一产、二产加快转型升级，三产贡献率大幅提高。全国共创建国家林业重点龙头企业511个、国家林业产业示范园区75个、国家林下经济示范基地649个、国家森林康养基地96个，绿色生态产品供给能力持续增强。 

为实现“双碳”目标贡献智慧和力量

来源/人民政协网



8月27日,以“创新驱动发展 科技引领未来”为主题的2022清华大学“碳中和经济”论坛在北京举行,来自双碳领域知名专家学者齐聚一堂,共话推动绿色低碳转型与高质量发展。


工业和信息化部原部长、中国工业经济联合会会长李毅中在主旨演讲中表示，加快构建清洁低碳安全高效的能源体系是实现“双碳”目标的关键，要调整优化能源结构，推动能源低碳转型平稳过渡，保障国家能源安全。其次，实现“双碳”目标行行有责、人人有责，要梳理重点行业碳排放分布，摸清碳足迹，建立碳排放标准核算和检测体系。最后，要统筹政策措施，加强科技攻关，实现碳排放强度和总量双控制；建立健全碳交易市场，适时推出碳税；加强技术攻关，推动技术成果产业化应用，为降碳零碳提供更坚实的科技支撑。

“近年来，伴随国际政治经济格局和全球能源供需体系的深刻变革，我国能源安全保障面临新挑战，推动绿色低碳发展面临新压力。”在中国石油化工集团有限公司董事、总经理赵东看来，作为国民经济支柱产业，石油石化行业将加快打造绿色油气田、绿色炼化产业、绿色储运体系、绿色循环体系，迈向绿色低碳发展。中国石化高度关注“双碳”目标下全球能源转型趋势，未来将全方位推进化石能源洁净化、洁净能源规模化、生产过程低碳化，消解

碳排放总量、增强绿色能源供给、优化企业能源结构、攻坚绿色低碳技术、参与全国碳市场建设，坚定不移向净零排放努力。

“石化行业将扮演传统能源供给者和未来能源开拓者的双重角色。”中国石油和化学工业联合会会长李寿生表示。

“下一步，我们要建立全面、有效、公平和长期可预期的碳价格体系，以成体系的价格机制促进跨时间、跨领域的资源配置，并更好应对国外的碳税，促进‘双碳’目标实现。”全国政协委员，清华大学经济管理学院院长白重恩这样建议。

清华大学校长王希勤表示，面向未来，清华大学要把科技发展第一生产力、培养人才第一资源和增强创新第一动力更好地结合起来，从时间、空间和生命三个维度出发，教育引导 学生增强中华民族共同体意识、人类命运共同体意识、人与自然生命共同体意识，深入推进教育界、学术界和行业界交流合作，努力为服务国家“双碳”目标作出更大的贡献。 



读者意见反馈

感谢您阅读《木材信息快报》杂志。为了切实提高本刊质量,多登读者期望的内容,为读者提供更贴近、更实用的资讯,我们诚恳地希望您拨冗赐教。您的意见对我们极为重要,将为我们今后的发展方向提供依据。请您认真填写问卷,可以通过传真、E-mail 或者邮寄等方法,将已填写好的反馈表给到本刊编辑部。谢谢支持!

您的个人资料

姓名: _____ 电话: _____ Email: _____

地址: _____

请在下面相应的□内打“√”

1. 您对本刊总体质量的评价:

好 较好 一般 差

2. 您对本刊内容的评价:

通俗易懂 不易懂 难懂

3. 您对本期杂志内容阅读程度是:

全部都读 大部分都读 大约读一半内容 只读很少一部分内容

4. 您认为本刊印刷装订质量如何?

好 较好 一般 差

5. 您认为本刊排版设计如何?

好 较好 一般 差

6. 你曾与多少人分享过我们的杂志?

1~3人 4~8人 9人以上

7. 您认为本刊比较好的栏目是(可多选):

政经新闻 汇率 本期关注
最新资讯 林产聚焦 特别栏目

8. 您认为本刊需要改进的栏目是(可多选):

政经新闻 汇率 本期关注
最新资讯 林产聚焦 特别栏目

9. 您认为本刊还应增加哪方面的内容?

10. 您认为本刊需改进的地方及其他建议:

本刊联系方式

邮箱: admin@shsws.net

电话: 021-34091160 传真: 34091163

地址: 上海市龙华东路 325 号博荟广场 A 座 12 楼

联系方: 上海胜握胜林业有限公司《木材信息快报》编辑部