

WOOD INFORMATION UPDATES

总第 105期 | 木材信息快报  
2023年4月刊



中国林产品集团有限公司



中国林业产业联合会国际投资贸易促进会

# 木材信息



上海胜握胜林业有限公司 编制



《木材信息快报》 Wood Information Updates  
2023年4月刊【总第105期】

### 编辑部

编委会主任

张金贵

编委会副主任

王满 陈绍志 付建全 夏仕军 梁昊

编委会委员（按姓氏笔画为序）

陈万林 陈湘舟 张剑 尚金瑞

夏仕军 徐海平 梁昊

编辑

高超 申雅洁 李嘉敏

### 主办单位

中国林业产业联合会国际投资贸易促进会

中国林产品集团有限公司

北京市朝阳区麦子店街37号盛福大厦15-16层

010-84898240

上海胜握胜林业有限公司

上海市黄浦区龙华东路325号博荟广场A座12楼

021-34091160

内部刊物，严禁翻印，转载请注明出处

办刊宗旨：

聚焦行业新闻 掌握实时资讯

推动行业交流 促进企业发展



### 政经新闻

- 01 财政收入回稳向上 重点支出有保障
- 03 我国稳居世界第一货物贸易大国
- 05 深圳经济首季企稳回升展活力

### 汇率

- 07 人民币汇率、银行押汇利率趋势图
- 08 Libor美元统计简表、国际市场汇率



### 本期关注

- 09 一季度经济运行开局良好



### 最新资讯 国内

- 13 甘肃首列跨境海铁联运木材班列抵达武威
- 14 山东日照：“碳汇”治理 变废为益

# CONTENTS 目录



## 最新资讯 国际

---

- 15 肯尼亚取消六年前的伐木禁令，七月起正式生效
- 16 英国：计划在2050年把林地覆盖率提高至16.5%

## 林产聚焦

---

- 17 牢记殷殷嘱托 守护好“国宝”红树林

## 特别栏目

---

- 21 全市森林面积238万公顷 鄂尔多斯到底有多“绿”



## 财政收入回稳向上 重点支出有保障

来源/人民网



财政部日前发布的统计数据显示，今年一季度，全国一般公共预算收入 62341 亿元，同比增长 0.5%；全国一般公共预算支出 67915 亿元，同比增长 6.8%。财政收入回稳向上，“三保”等重点领域支出得到有力保障，专项债对带动扩大有效投资发挥重要作用。

全国一般公共预算收入由负转正，地方财政收入普遍回升。

一季度，全国一般公共预算收入同比增长0.5%，累计增幅比1—2月提高1.7个百分点，实现由负转正。扣除“部分2021年末收入在去年初入库，抬高基数”等特殊因素影响后，一季度全国一般公共预算收入增长3%，1、2、3月份分别增长1%、4%、6%，呈回稳向上态势。各地一般公共预算收入增幅呈普遍回升态势，东部、中部、西部、东北地区收入增幅分别为4.3%、5.8%、5.3%、9%，累计增幅分别比1—2月回升2.9个、2.8个、2.9个、6.1个百分点。


各级财政部门围绕推动高质量发展，加大对经济社会发展薄弱环节和关键领域的投入。

一季度，全国一般公共预算支出同比增长6.8%，基本民生、乡村振兴、区域重大战略、教育、科技攻关等重点支出得到有力保障，财政支出保持较高强度。其中，社会保障和就业支出增长9.6%，教育支出增长4.1%，卫生健康支出增长12.2%，农林水支出增长10.9%，科学技术支出增长9.4%，住房保障支出增长9%。

中央财政不断推动财力下沉，加强基层“三保”保障，促进地方财政平稳运行。2023年安排中央对地方转移支付100625亿元，剔除一次性安排的支持基层落实减税降费和重点民生等专项转移支付后增长7.9%。截至目前，中央部门预算已全部批复，中央对地方转移支付预算正按规定抓紧下达，确保符合下达条件的资金“应下尽下”。

专项债对带动扩大有效投资、保持经济平稳运行发挥重要作用。

今年1—3月，各地在提前下达的新增债务限额内，发行用于项目建设的新增专项债券13228亿元，主要支持市政和产业园区基础设施、交通基础设施等党中央、国务院确定的重点领域、重大项目建设，对带动扩大有效投资、保持经济平稳运行发挥了重要作用。

财政部加强专项债券投向领域负面清单管理，严禁将专项债券用于各类楼堂馆所、形象工程和政绩工程；同时将专项债券收支全面纳入预算管理一体化范围，严禁“以拨代支”“一拨了之”，防止资金挪用，开展全生命周期绩效管理。

## 我国稳居世界第一货物贸易大国

来源/科技日报



3月20日上午，国新办就“守国门、促发展，为推进中国式现代化贡献海关力量”举行发布会。海关总署署长俞建华在会上介绍，2022年，我国外贸总值超过42万亿元，这一规模在人类贸易史上前所未有。

数据显示，2022 年全国海关监管进出口货物运量达到 48 亿吨，货轮、飞机、火车等运输工具 1300 万辆（架、艘），监管跨境邮快件 3.2 亿件。


“如果把去年我国进出口货物装到火车上，首尾相连可绕地球赤道 30 圈；把去年海关监管的集装箱连在一起，在地球和月球之间可排成两排。” 俞建华形象地说。

新时代十年，跨境贸易取得长足发展。截至目前，在海关备案的进出口企业达到 185 万家，是 10 年前的 3 倍。2022 年 12 月，全国进、出口整体通关时间比 2017 年同期分别压缩 67% 和 92%。

守国门是海关的基本职责。发布会上，俞建华通报了一组数据：2022 年，全国海关检出新冠阳性 5.5 万例，截获有害生物 58 万种次，监管进出口危化品 5.9 亿吨，退运、销毁不合格食品、化妆品 2900 批，查获各类违禁品 120 万件、毒品 2.8 吨，立案侦办走私犯罪案件 4500 多起，案值 1200 多亿元，维护国门安全和营商环境。中国海关 4 次获得联合国亚洲环境执法奖，2 次获得“克拉克·巴文”野生动植物执法奖，向世界展现了中国负责任大国形象。



据悉，2022 年，我国外贸首次突破 40 万亿元人民币，连续六年稳居世界货物贸易第一大国地位。

“改革和科技双轮驱动。” 俞建华表示，下一步，海关将以智慧海关为抓手，推进现代化海关改革，努力建设引领国际海关监管潮流、服务我国高质量发展的世界一流海关。 

## 深圳经济首季企稳回升展活力

来源/人民日报海外版



今年以来，深圳经济生产企稳回升。日前发布的一季度各项经济数据显示，深圳在投资、消费、出口等各领域展现出充足的活力和信心。



全社会用电量实现“新增长”，显示深圳生产制造和消费领域全面复苏。南方电网深圳供电局的数据显示，今年一季度，深圳市全社会用电量 205.4 亿千瓦时，同比增长 2.1%，其中第三产业用电量同比增长 9.6%。生产制造领域的用电量也大幅攀升。在第二产业中，光伏设备及元器件制造行业用电量同比增长 23.7%，新能源车整车制造业同比增长 21.9%，计算机制造业同比增长 10.3%。

商事主体实现“新突破”，显示投资热度越来越高。数据显示，截至今年 3 月底，深圳市商事主体突破 400 万户，同比增长 4.61%。其中，今年第一季度新设商事主体 10.56 万户，同比上升 19.95%。今年一季度，深圳新登记外资企业 972 户，同比上升 11.21%。

“新三样”产品出口成为新动能，引领外贸快速增长。今年一季度，深圳进出口总值 7967.6 亿元，同比增长 7.4%。其中，以电动载人汽车、太阳能电池、锂电池为代表的外贸产品，正成为深圳出口的“新三样”，

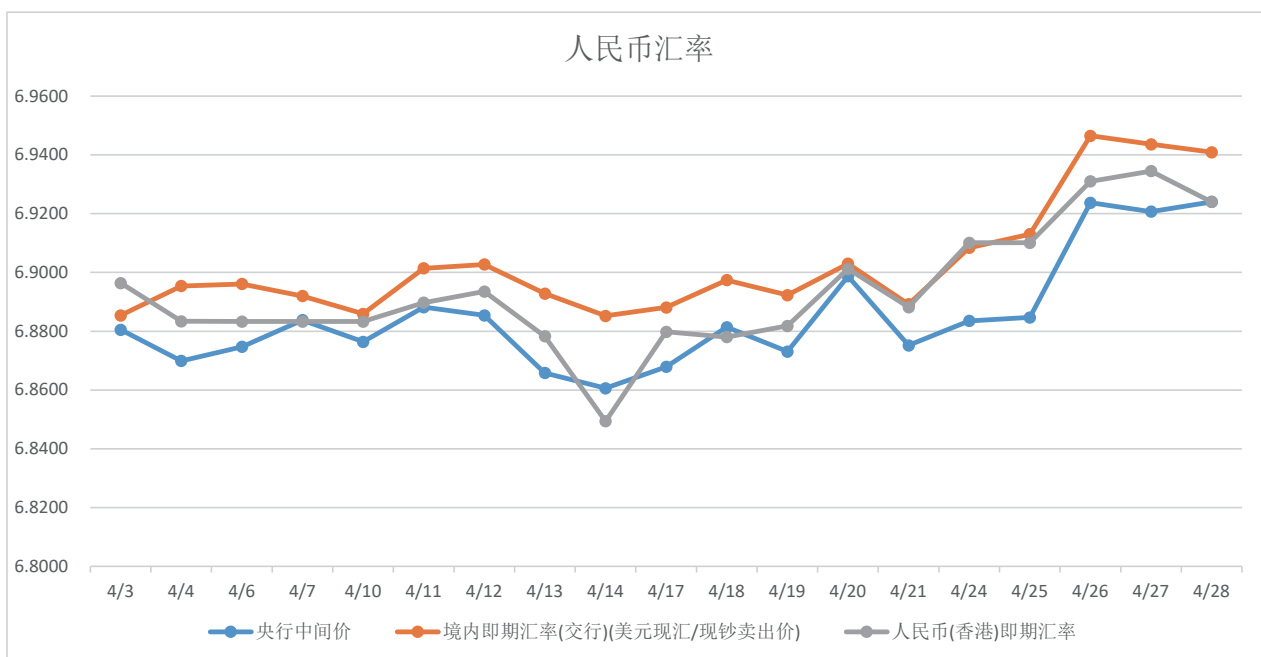


海外订单源源不断，出口高速增长。深圳海关数据显示，今年一季度，深圳市出口电动载人汽车 50.6 亿元、出口太阳能电池 7.9 亿元、出口锂离子蓄电池 161 亿元，分别同比增长 13.8 倍、85.9%、75.3%。来源：海关

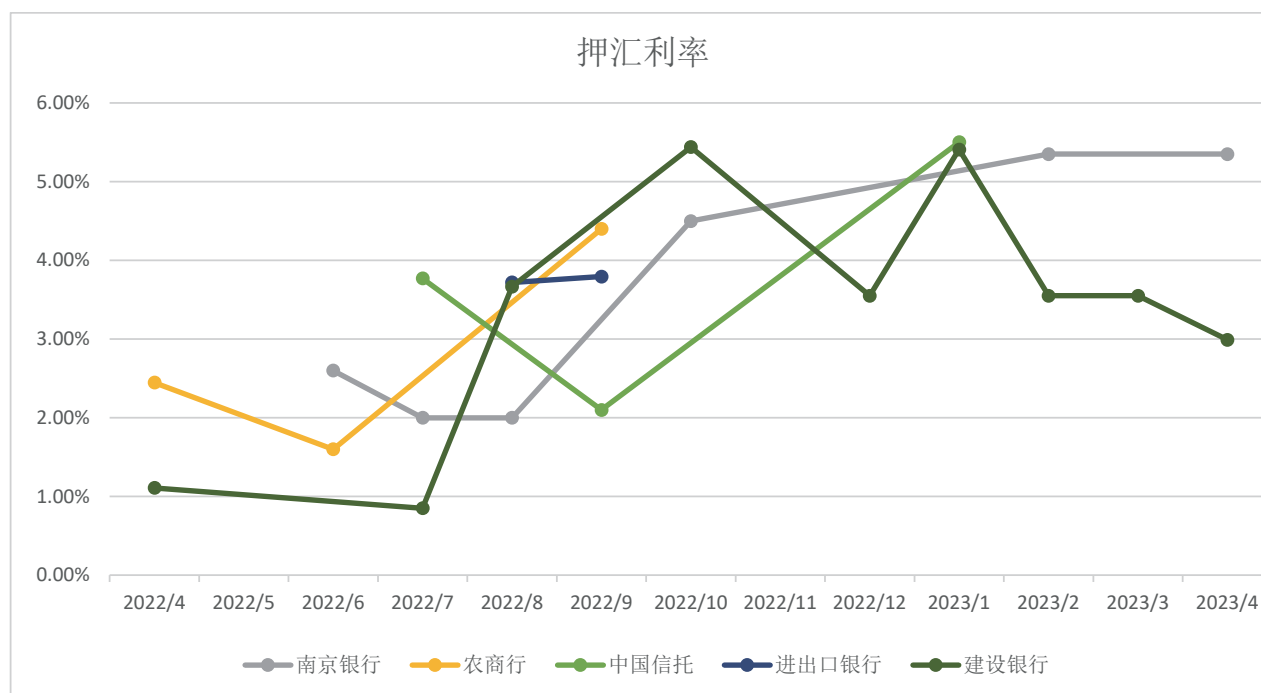
# 汇率

## 汇率 & 利率趋势简报

### 人民币汇率趋势图



### 相关银行各月押汇利率趋势图



Libor(美元)<sup>注1</sup> 统计简表(4月)

日期	O/N	一个月	三个月	六个月	一年
4月3日	4.80630	4.85770	5.22260	5.31990	5.33114
4月4日	4.81171	4.87114	5.21886	5.33671	5.29614
4月6日	4.80971	4.90029	5.19786	5.23743	5.12571
4月7日	4.80971	4.90029	5.19786	5.23743	5.12571
4月10日	4.80971	4.90029	5.19786	5.23743	5.12571
4月11日	4.81629	4.93729	5.24157	5.35157	5.32314
4月12日	4.81486	4.94571	5.25129	5.34200	5.36643
4月13日	4.81210	4.94770	5.26030	5.30610	5.28571
4月14日	4.81471	4.95943	5.26171	5.30529	5.27214
4月17日	4.80871	4.95129	5.26500	5.39486	5.42000
4月18日	4.80871	4.95271	5.25043	5.41129	5.42557
4月19日	4.80671	4.98229	5.26143	5.45057	5.48171
4月20日	4.80670	5.01000	5.27270	5.47330	5.46057
4月21日	4.80671	5.02043	5.25514	5.43457	5.40900
4月24日	4.80770	5.01610	5.26810	5.43400	5.42771
4月25日	4.80071	5.01771	5.29157	5.40586	5.37300
4月26日	4.79571	5.02457	5.27271	5.37186	5.28857
4月27日	4.81010	5.03410	5.29910	5.38690	5.32143
4月28日	4.81100	5.06210	5.30240	5.40700	5.36629

注1:

LIBOR, 伦敦同业拆借利率(London InterBank Offered Rate), 常作为商业贷款、抵押、发行债务利率的基准。

## 国际市场汇率

日期	美元指数	美元	欧元	英镑	澳元	加元	新西兰元	新加坡元	100日元
4月3日	102.07110	6.88050	7.43810	8.46140	4.59030	5.09850	4.28990	5.16090	5.16600
4月4日	101.57740	6.86990	7.49300	8.53560	4.66390	5.11540	4.32880	5.17960	5.19550
4月6日	101.91940	6.87470	7.49860	8.56890	4.62090	5.11110	4.34430	5.17630	5.25320
4月7日	102.11390	6.88380	7.51490	8.56160	4.59200	5.10000	4.29790	5.17370	5.22530
4月10日	102.55340	6.87640	7.50080	8.54320	4.58680	5.09080	4.29880	5.16630	5.20450
4月11日	102.16390	6.88820	7.48590	8.53430	4.57880	5.09960	4.28870	5.17030	5.15810
4月12日	101.53090	6.88540	7.51580	8.55750	4.57950	5.11400	4.26360	5.16750	5.15280
4月13日	101.01890	6.86580	7.55040	8.57720	4.59730	5.10880	4.26770	5.17350	5.16310
4月14日	101.62000	6.86060	7.58190	8.59280	4.65380	5.14260	4.32070	5.18900	5.17590
4月17日	102.09930	6.86790	7.54510	8.51870	4.60510	5.13790	4.26140	5.15780	5.12880
4月18日	101.73920	6.88140	7.51780	8.51440	4.61090	5.13720	4.25560	5.15710	5.11900
4月19日	101.94730	6.87310	7.54360	8.54140	4.62690	5.13250	4.27020	5.15830	5.12900
4月20日	101.80670	6.89870	7.55370	8.57310	4.62490	5.12200	4.25180	5.16740	5.12060
4月21日	101.72640	6.87520	7.54000	8.55120	4.63550	5.09990	4.24570	5.15980	5.12710
4月24日	101.34910	6.88350	7.56480	8.56740	4.60710	5.08430	4.22790	5.16140	5.13820
4月25日	101.84800	6.88470	7.61090	8.60390	4.61330	5.08680	4.25000	5.16540	5.13570
4月26日	101.43130	6.92370	7.59990	8.59410	4.59200	5.08310	4.25380	5.17490	5.18030
4月27日	101.49270	6.92070	7.64350	8.63080	4.57310	5.07750	4.23450	5.18370	5.18590
4月28日	101.67430	6.92400	7.63610	8.65040	4.58940	5.08930	4.25540	5.18620	5.17230



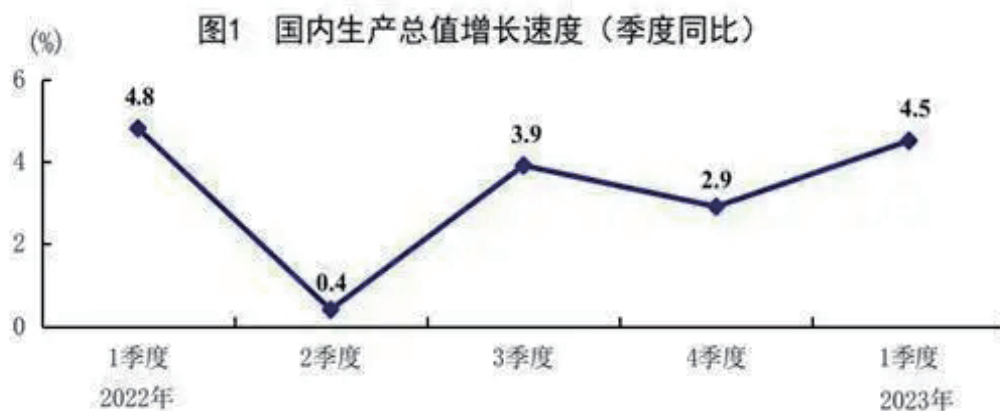
免责声明: 以上数据源自市场公开咨询平台, 并结合上海胜握胜公司实际情况编纂整理, 仅供内部参考

## 一季度经济运行开局良好

来源/国家统计局



4月18日，国家统计局发布2023年一季度国民经济运行情况。初步核算，一季度国内生产总值284997亿元，按不变价格计算，同比增长4.5%，比上年四季度环比增长2.2%。分产业看，第一产业增加值11575亿元，同比增长3.7%；第二产业增加值107947亿元，增长3.3%；第三产业增加值165475亿元，增长5.4%。



### 一、农业生产形势稳定，畜牧业平稳增长

一季度，农业（种植业）增加值同比增长3.6%。冬小麦长势总体正常，春耕备耕有序推进。据全年种植意向调查显示，全国小麦、稻谷、玉米意向播种面积基本稳定。一季度，猪牛羊禽肉产量2456万吨，同比增长2.5%，其中猪肉、牛肉、羊肉、禽肉产量分别增长

1.9%、5.1%、5.0%、3.2%；牛奶产量增长8.5%，禽蛋产量增长2.8%。一季度末，生猪存栏43094万头，同比增长2.0%；一季度，生猪出栏19899万头，增长1.7%。

### 二、工业生产逐步恢复，企业预期总体改善

一季度，全国规模以上工业增加值同比增长3.0%，比上年四季度加快0.3个



百分点。分三大门类看，采矿业增加值增长3.2%，制造业增长2.9%，电力、热力、燃气及水生产和供应业增长3.3%。装备制造业增加值增长4.3%，比1-2月份加快2.5个百分点。分经济类型看，国有控股企业增加值增长3.3%；股份制企业增长4.3%，外商及港澳台商投资企业下降2.7%；私营企业增长2.0%。分产品看，太阳能电池、新能源汽车产量分别增长53.2%、22.5%。3月份，规模以上工业增加值同比增长3.9%，比1-2月份加快1.5个百分点；环比增长0.12%。3月份，制造业采购经理指数为51.9%，企业生产经营活动预期指数为

55.5%。1-2月份，全国规模以上工业企业实现利润总额8872亿元，同比下降22.9%。

### 三、服务业明显回升，接触型服务业增长较快

一季度，服务业增加值同比增长5.4%，比上年四季度加快3.1个百分点。其中，住宿和餐饮业，信息传输、软件和信息技术服务业，金融业，租赁和商务服务业，批发和零售业增加值分别增长13.6%、11.2%、6.9%、6.0%、5.5%。3月份，全国服务业生产指数同比增长9.2%，比1-2月份加快3.7个百分点。其中，住宿和餐饮业，信息传输、软件和信息技术服务业，交通运输、仓储和邮政业生产指数分别增长29.9%、12.0%、11.9%，比1-2月份分别加快18.3、2.7、7.7个百分点。1-2月份，规模以上服务业企业营业收入同比增长3.4%。3月份，服务业商务活动指数为56.9%，业务活动预期指数为63.2%。其中，零售、铁路运输、道路运输、航空运输、租赁及商务服务等行业商务活动指数高于60.0%。

#### 四、市场销售较快恢复，升级类商品大幅增长

一季度，社会消费品零售总额 114922 亿元，同比增长 5.8%，上年四季度为下降 2.7%。按经营单位所在地分，城镇消费品零售额 99664 亿元，增长 5.7%；乡村消费品零售额 15258 亿元，增长 6.2%。按消费类型分，商品零售 102786 亿元，增长 4.9%；



图3 服务业生产指数增速（月度同比）



餐饮收入 12136 亿元，增长 13.9%。基本生活类商品销售良好，限额以上单位服装鞋帽针纺织品类、粮油食品类商品零售额分别增长 9.0%、7.5%。升级类商品销售大幅增长，限额以上单位金银珠宝类、书报杂志类商品零售额分别增长 13.6%、13.4%。全国网上零售额 32863 亿元，增长 8.6%。其中，实物商品网上零售额 27835 亿元，增长 7.3%，占社会消费品零售总额的比重为 24.2%。3 月份，社会消费品零售总额同比增长 10.6%，比 1-2 月份加快 7.1 个百分点；环比增长 0.15%。本期信息




## 甘肃首列跨境海铁联运木材班列抵达武威

来源/兰州晚报

甘肃首列跨境海铁联运木材班列顺利抵达甘肃（武威）国际陆港。这是今年继开通全国首列一体化通关粮饲进口专列之后，到达的首列跨境海铁联运木材班列。

4月12日，满载价值200万元新西兰辐射松木材的“凯高”轮在日照港卸船后，经铁路运输发往武威园墩站，4月17日抵达武威铁路国际集装箱场站，这是甘肃（武威）国际陆港在打通中俄木材进口贸易通道基础



上，成功开辟的跨境海铁联运木材进口新通道。跨境海铁联运木材班列顺利抵达，真正实现了“入海口”搬到“家门口”，也将有效带动武威市及周边木材加工贸易产业集群化发展，激发市场活力。 






## 山东日照：“碳汇”治理 变废为益

来源/日照网

变废为宝、改良土壤、降低碳排放，山东省日照市探索实践“碳汇”治理新模式，不仅解决了城市裸土治理难题，也凭借诸多优势实现了全方位的效益。一场春雨过后，迎宾路铁路桥下的碳汇示范公园里的二月兰长势喜人。二月兰具有易养护、耐寒旱等优良性状，是公园精心挑选的土壤改良品种。

这片城市中的花海，一年以前还是一片废墟。日照市探索运用“碳汇”

模式开展城市裸露土地治理，将市政污水处理后产生的污泥等有机固体废物，进行高温发酵，变为富含营养物质的有机发酵物，施加在裸露土地上，种植花草。截至目前，东港区利用“碳汇”模式已经治理 47 万平方米的裸露地块，有效抑制了扬尘，美化了城市环境。

如今，日照市每年可通过市政污泥处置减少碳排放 2 万吨，裸土绿化每年可实现固碳 6000 吨，“碳汇”已经成为城市裸土治理的有效举措。 





## 肯尼亚取消六年前的伐木禁令，七月起正式生效

来源/木头云


据报道，肯尼亚将于 2023 年 7 月取消六年前实施的森林采伐禁令，获得许可的锯木厂可以重新在公共和私人森林中采伐成熟的树木。

6 年前，为实现 10% 的森林覆盖率，肯尼亚政府暂停了公共和社区森林的采伐。自此肯尼亚的本土木材一直处于紧张状态，当地木材行业和建筑业有不少人失业。2020 年，为缓解国内的木材压力，在肯尼亚林务局管理委

员会的测绘、核查和估值后，肯尼亚政府部分解除了在公共和社区森林中伐木的禁令：允许采伐和处置面积不超过 5000 公顷的成熟和过成熟的人工林，并且要以公开、透明和负责任的方式进行。

但这似乎还不能缓解肯尼亚的木材压力，在去年燃料价格上涨后，肯尼亚的锯材成本也有所增加。“原本以 4300 肯尼亚先令的价格出售的 4\*6 床架的零售价现在已经去到了 4800 肯尼亚先令。”有了之前

取消部分地区伐木禁令的经验，肯尼亚政府似乎有信心管理，预计在 7 月之后，肯尼亚锯木厂的产量会有所增加，肯尼亚木材商、消费者的压力会减轻不少。

虽然取消了伐木禁令，但不代表肯尼亚放弃了保护森林的初衷。林业常务秘书基莫托·基马尼表示，未来在公共森林中采伐树木也会以公开、透明和负责任的方式进行，可见肯尼亚政府对减碳目标的坚持以及对打击对非法采伐的决心。




## 英国：计划在2050年把林地覆盖率提高至16.5%

来源/木头云

此前，为增加本地木材的供应，地球之友提出的制定木材行业协议的建议，该协议旨在将政府、行业、绿色团体和农民的力量聚集在一起，共同为增加本土木材供应努力，英国林业大臣、国会议员特鲁迪·哈里森近日也表示了对该协议的支持。

Confor 首席执行官斯图尔特·古道尔 (Stuart Goodall) 在活动中发言说：“很高兴听到部

长继续积极增加多产的林业，以确保未来的木材供应并避免对进口的日益依赖。

从数据统计中可以看出，目前英国 81% 的木制品用材都是进口的，Confor 估计，到 2050 年，英国的需求可能会进一步增加 78%。各方一致认为，英格兰目前正在“在生产性林业方面倒退”，仅仅依靠不断增加的进口是不可持续的。



## 牢记殷殷嘱托 守护好“国宝”红树林

来源/中国绿色时报



习近平总书记4月10日到广东湛江麻章区湖光镇金牛岛红树林片区考察时强调，这片红树林是“国宝”，要像爱护眼睛一样守护好。要坚持绿色发展，一代接着一代干，久久为功，建设美丽中国，为保护好地球村作出中国贡献。

总书记的重要讲话为广东林业部门深入推进生态文明建设指明了前进方向、提供了根本遵循。广东省林业局党组书记、局长陈俊光表示，全省林业系统将以习近平总书记重要指示精神为指引，加快推进绿美广东生态建设，全方位、全地域、全过程加强林业生态建设，全面提升林草湿生态系统质量和服务功能，协同打造天蓝、地绿、水清、景美的生态画卷，让绿美生态成为普惠的民生福祉，推动建成人与自然和谐共生的绿美广东样板。

### 共筑“红树林之城”

金牛岛红树林片区是习近平总书记湛江之行的第二站。追随总书记的脚步进入这一片“海上森林”，走木桥、乘绿舟、观飞鸟，红树林的满目苍翠让人心旷神怡。

“总书记对生物多样性、红树林生态系统的保护非常重视，询问了不少细节。”湛江红树林国家级自然保护区管理局副局长张



苇回忆起给总书记介绍红树林保护情况的场景依然心情激动，“我向总书记汇报了保护区内的红树林生态修复以自然恢复为主，加上适当的人工干预，让红树林长得更好。总书记鼓励我运用林学专业知识学以致用保护好红树林，给了我极大的鼓舞。今后，我要继续提高专业素养和管理能力，提升红树林保护的精准性与科学性，不辜负总书记的期望。”

红树林，这种扎根于海岸潮间带的胎生木本植物，既可防风消浪，又能净化海水，还为鱼虾鸟类提供栖息之所，有“海上森林”“海洋卫士”之称。

海风轻拂，绿树摇曳，鸟鸣阵阵。湛江已成为广东大力保护红树林的一个缩影，为全省乃至全国红树林保护修复提供了经验。

近年来，湛江以建设“红树林之城”为抓手，加强红树林生态系统保护和集中连片修复，走出一条生态优先、绿色低碳的高质量发展之路。湛江红树林国家级自然保护区总面积 20278.8 公顷，其中红树林有林面积 7228 公顷，是我国红树林面积最大、分布最集中的自然保护区。20 多年来，湛江种植了近 1500 公顷红树林，给更多生物提供了更广阔的生存空间。调查显示，湛江鸟类种类记录从 2002 年的 194 种提高到今年的 312 种，越来越多的物种选择湛江、选择红树林。

### 红树林保护成效显著

作为全国红树林分布面积最大的省份和红树林种类最丰富的地区之一。广东现有红树林 1.06 万公顷；红树植物 18 科 24 属 27 种，占

全国红树植物种类的 73%。全省沿海 14 个地级以上市均有红树林分布，其中湛江雷州半岛、阳江程村湾、江门镇海湾、珠海淇澳岛、惠州考洲洋等区域红树林分布较为集中。

“习近平总书记的重要讲话在全省林业系统引发热烈反响。作为林业生态建设工作，唯有坚定扛起建设人与自然和谐共生的现代化的政治责任，用行动诠释对广东生态文明建设的使命担当，切实贯彻落实好总书记视察广东重要讲话精神。”陈俊光说。

广东省自然资源厅、广东省林业局日前印发《广东省红树林保护修复专项规划》，对全省红树林保护修复进行系统部署。广东将进一步建立健全保护修复机制，科学、系统开展保护修复，全面提升红树林等湿地生态系统质量和服务功能，强化红树林生态系统监测评估、加强红树林科普宣教、促进红树林生态资源价值实现，致力将红树林打造成为广东生态文明建设的又一亮丽名片。

目前，广东已建立以红树林为主要保护对象的国际重要湿地 3 处、省级重要湿地 2 处；有红树林分布的自然保护地 47 个，其中以红树

林为主要保护对象的国家级自然保护区 2 个、省级自然保护区 5 个、国家湿地公园 6 个。

### 高质量建设绿美广东

2022 年，国家主席习近平以视频方式出席《湿地公约》第十四届缔约方大会开幕式，在致辞中提出将在深圳建立“国际红树林中心”。

陈俊光表示，广东将全力支持深圳建设“国际红树林中心”，支持中国（深圳）红树林湿地博物馆建设，完善国际红树林中心硬件设施；积极拓展红树林保护修复国际交流合作，联合举办国际性、区域性红树林保护论坛等，持续改善湿地生态环境质量，以高水平保护修复助推广东绿色高质量发展。

将围绕高水平保护促进红树林营造修复。按照《广东省红树林保护修复专项规划》，统筹完善红树林保护修复机制、系统强化红树林整体保护、科学实施红树林营造修复、统筹开展红树林监测评估、高标准建设国际红树林中心、优化提升红树林宣教水平、积极探索红树林价值实现途径等七大任务，深入实施红树林保护、红树林质量提升、万亩级红树林示范区创建、红树林监测评估体系建设、“红树林+”



可持续利用示范、红树林宣教品质提升等六大重点工程。

将围绕系统保护抓生态建设。从生态系统整体性出发，实施山水林田湖草沙一体化保护和系统治理。深入实施绿美广东生态建设“六大行动”，加强生物多样性保护，到 2025 年，全省营造红树林 5500 公顷，修复红树林 2500 公顷，建立 4 个万亩级红树林示范区，使红树林保有量达到 1.61 万公顷，高质量推进绿美广东生态建设，为实现人与自然和谐共生的现代化作出广东贡献。

## 全市森林面积238万公顷 鄂尔多斯到底有多“绿”

来源/澎湃新闻内蒙古



你对鄂尔多斯的初印象是什么呢？是羊绒与煤炭，是旷野与苍穹，亦或城市的繁华……



待你踏足鄂尔多斯，了解鄂尔多斯，便会发现这是一片敞天敞地的多彩高原。

#### 春风十里，绿意萌动

这里的青绿之美、温暖之美，跳跃在房前屋后、旷野或山林，更厚植于每个鄂尔多斯人的心间。

#### 鄂尔多斯绿色矿山

绿色，是鄂尔多斯最亮丽的底色，也是最有特色的资源之一。全市森林面积 238 万公顷，有林地面积 33 万公顷，森林蓄积量 1182 万立方米，森林覆盖率 27.4%。

#### 库布其银肯塔拉沙障

2012 年以来，全市累计投入超 127.56 亿元，大规模、大手笔全面铺开森林城市重点工程建设，全市共完成森林质量精准提升 34.1 万公顷，平均每年完成需提升森林质量面积的 4.3%。

#### 毛乌素沙地绿洲

全市共建成自然保护地 25 个。其中，国家



级自然保护区 3 个（鄂尔多斯遗鸥国家级自然保护区、西鄂尔多斯国家级自然保护区、鄂托克恐龙遗迹化石国家级自然保护区）；自治区级自然保护区 8 个（西鄂尔多斯毛盖图自治区级自然保护区、准格尔古哺乳类动物化石自然保护区、杭锦淖尔自治区级自然保护区、白音恩格尔荒漠濒危植物自治区级自然保护区、库布齐沙漠柠条

锦鸡儿自治区级自然保护区、毛乌素沙地柏自治区级自然保护区、甘草自治区级自然保护区、都斯图河湿地自治区级自然保护区；森林公园 4 个（内蒙古恩格尔自治区级森林公园、内蒙古自治区阿贵庙森林公园、内蒙古自治区库布齐沙漠森林公园、内蒙古成吉思汗国家级森林公园）；湿地公园 2 个（内蒙古萨拉乌苏国家湿地公园、内蒙古达拉特旗乌兰淖尔国家湿地公园（试点））；沙漠公园 4 个（内蒙古鄂托克前旗大沙头国家沙漠公园、内蒙古乌审旗苏里格国家沙漠公园、内蒙古乌审旗文贡芒哈国家沙漠公园、内蒙古库布齐七星湖国家沙漠公园）；地质公园 2 个（内蒙古自治区莲花辿地质公园、鄂尔多斯市国家地质公园）；其他保护地 2 个（鄂尔多斯国家生态公园（试点）、内蒙古准格尔国家矿山公园）。

国家级森林公园成吉思汗陵  
2017 年以来建成乡村绿化美化示范

村 248 个，其中，14 个乡村被评为国家森林乡村，处处呈现出生态优美、宜居和谐美丽的新农村景象。

党的十八大以来，全市林沙总产值达 46 亿元，营造林沙产业原料林 2300 万亩，治沙造林及关联企业达 80 多家，拥有规模以上林沙企业 20 家，培育自治区级以上林业产业化重点龙头企业 6 家，林业专业合作社 38 个，培育、发展家庭林场（草场）505 户。

2012 年以来，全市共有 1120 万人次参加义务植树活动，植树（折算）14441 万株，全民义务植树尽责率达 90% 以上。

#### 沙漠绿洲恩格贝

窗外的绿，从鲜活的、跳跃式的绿，到沉稳的、无比的绿，只属于怀揣希望，懂得眺望的人。鄂尔多斯的绿，离不开每一棵小树苗的茁壮成长，也需要我们每一个人的共同守护。



愿我们心植希望，等待雨过天晴，看一场春暖花开。 



## 读者意见反馈

感谢您阅读《木材信息快报》杂志。为了切实提高本刊质量,多登读者期望的内容,为读者提供更贴近、更实用的资讯,我们诚恳地希望您拨冗赐教。您的意见对我们极为重要,将为我们今后的发展方向提供依据。请您认真填写问卷,可以通过传真、E-mail 或者邮寄等方法,将已填写好的反馈表给到本刊编辑部。谢谢支持!

您的个人资料

姓名:

电话:

Email:

地址:

请在下面相应的□内打“√”

1. 您对本刊总体质量的评价:

好      较好      一般      差

2. 您对本刊内容的评价:

通俗易懂      不易懂      难懂

3. 您对本期杂志内容阅读程度是:

全部都读      大部分都读      大约读一半内容      只读很少一部分内容

4. 您认为本刊印刷装订质量如何?

好      较好      一般      差

5. 您认为本刊排版设计如何?

好      较好      一般      差

6. 你曾与多少人分享过我们的杂志?

1~3人      4~8人      9人以上

7. 您认为本刊比较好的栏目是(可多选):

政经新闻    汇率    本期关注  
最新资讯    林产聚焦    特别栏目

8. 您认为本刊需要改进的栏目是(可多选):

政经新闻    汇率    本期关注  
最新资讯    林产聚焦    特别栏目

9. 您认为本刊还应增加哪方面的内容?

10. 您认为本刊需改进的地方及其他建议:

本刊联系方式

邮箱: admin@shsws.net

电话: 021-34091160    传真: 34091163

地址: 上海市龙华东路 325 号博荟广场 A 座 12 楼

联系方: 上海胜握胜林业有限公司《木材信息快报》编辑部