

WOOD INFORMATION UPDATES

总第 108期 | 木材信息快报
2023年7月刊



中国林产品集团有限公司



中国林业产业联合会国际投资贸易促进会

木材信息



上海胜握胜林业有限公司 编制



《木材信息快报》 Wood Information Updates
2023年7月刊【总第108期】

编辑部

编委会主任

邓文泉

编委会副主任

王满 陈绍志 付建全 夏仕军 梁昊

编委会委员（按姓氏笔画为序）

张剑 夏仕军 梁昊

编辑

高超 申雅洁

主办单位

中国林业产业联合会国际投资贸易促进会

中国林产品集团有限公司

北京市朝阳区麦子店街37号盛福大厦15-16层

010-84898240

上海胜握胜林业有限公司

上海市黄浦区龙华东路325号博荟广场A座12楼

021-34091160

内部刊物，严禁翻印，转载请注明出处

办刊宗旨：

聚焦行业新闻 掌握实时资讯

推动行业交流 促进企业发展



政经新闻

01 央企战略性新兴产业投资同比增长超40%

03 坚持常态化召开民营企业座谈会

05 我国外汇储备规模连续两个月增长

汇率

07 人民币汇率、银行押汇利率趋势图

08 Libor美元统计简表、国际市场汇率



本期关注

09 上半年国内生产总值同比增长5.5%



最新资讯 国内

13 北京百望山森林公园保护古树就地建园

14 广西连续14年每年造林超300万亩

CONTENTS 目录



最新资讯 国际

- 15 反常！德国木屑颗粒价格在夏季上涨
- 16 加蓬再次禁止周末和公共假期的公路木材运输

林产聚焦

- 17 大力保护红树林 海岸明珠焕新生

特别栏目

- 21 国家发改委发布“双碳”三年成果



央企战略性新兴产业投资同比增长超40%

来源/新华日报



据中央广播电视总台中国之声《新闻和报纸摘要》报道，国务院国资委信息显示，上半年，中央企业战略性新兴产业完成投资同比增长超过4成，中央企业布局和发展战略性新兴产业明显加快。

今年1—6月，中央企业累计完成固定资产投资（不含房地产）1.4万亿元，同比增长18.6%；其中战略性新兴产业完成投资同比增长超过40%，在全部投资中的占比超过四分之一，主要覆盖新一代移动通信、人工智能、生物技术、新材料等15个重点产业领域方向。

国务院国资委党委书记、主任张玉卓：集聚优势资源力量，抓紧强基础、补短板、扬优势，加快科技产出的步伐。要优化攻关布局。聚焦提升集成电路、工业母机、工业软件等重点产业链的韧性，聚焦支撑战略性新兴产业和未来产业发展。

战略性新兴产业是引领未来发展的新支柱新赛道，是建设现代化产业体系“重中之重”。近年来，中央企业布局结构调整取得积极进展。2018—2022年，中央企业在战略性新兴产业领域投资规



模由0.7万亿元增长到1.5万亿元，占全部投资比重由12.8%提升至27%。

张玉卓：以开辟新领域、新赛道的重大前沿颠覆性技术为主，结合战略性新兴产业和未来产业，优化策源地领域和技术布局，开展第二批“重点”支持类策源地遴选。本
性
息

坚持常态化召开民营企业家座谈会

来源/新华社



国家发展改革委国民经济综合司副司长李慧表示，国家发展改革委将持续发挥与民营企业沟通交流机制作用，坚持常态化召开民营企业家座谈会。

李慧是在当日国家发展改革委举行的7月份例行新闻发布会上作出上述表述的。

据了解，近期国家发展改革委建立与民营企业沟通交流机制，召开3场民营企业企业家座谈会，与部分民营企业负责人面对面进行了深入讨论交流，认真听取了民营企业经营发展情况、面临的困难问题和相关意见建议。

“我们邀请的企业来自设备制造、钢铁冶炼、纺织服装、食品加工、新能源、邮政快递、互联网信息、餐饮等多个行业，兼顾了大、中、小型不同规模，覆盖了东、中、西部不同地区，就是要尽可能听取来自各方面的真实情况。”李慧介绍说。

李慧表示，下一步，国家发展改革委将持续发挥与民营企业沟通交流机制作用，坚持常态化召开民营企业企业家座谈会，认真



倾听民营企业家的真实想法，积极协调解决企业提出的具体诉求，及时对现行政策的实施效果进行客观评估，进一步完善宏观政策举措，认真研究论证宏观层面的政策建议，并组织引导地方各级发展改革部门，共同为民营企业等各类所有制企业营造良好的发展环境。 不可
信息

我国外汇储备规模连续两个月增长

来源/新华日报



我国外汇储备规模连续两个月增长。国家外汇管理局日前发布的数据显示，截至2023年7月末，我国外汇储备规模为32043亿美元，较6月末上升113亿美元，升幅为0.35%。

国家外汇管理局表示，2023年7月，受主要经济体货币政策及预期、世界宏观经济数据等因素影响，美元指数下跌，全球金融资产价格总体上涨。汇率折算和资产价格变化等因素综合作用，当月外汇储备规模上升。

多位专家表示，从汇率因素看，受美联储加息接近尾声且欧英货币上涨的影响，7月美元指数整体回落，美元汇率指数下跌1.0%至101.9；非美元货币中日元、欧元、英镑分别兑美元升值1.4%、0.8%和1.1%，汇率因素导致外汇储备的非美元部分出现升值。从资产价格因素看，美欧日国债收益率小幅上行，主要股市多数上涨，资产价格因素中股市与债市对外汇储备的影响在一定程度上有所抵消。


外汇储备规模持续回升的同时，我国外汇市场供求保持基本平衡。

民生银行首席经济学家温彬表示，从高频数据和前瞻性指标来看，预计7月我国进

出口顺差依旧保持高位，外商直接投资保持稳健，从“北向通”资金流向看股市呈现净流入。在剔除汇率和资产价格因素后，可以推算7月因国际收支导致的外汇储备变化在合理范围内，这表明我国外汇市场运行总体平稳，境内外汇供求保持基本平衡。

中国外汇投资研究院副院长赵庆明认为，当前，我国外汇市场供需保持均衡。从趋势上看，我国外汇储备规模未来将稳定在3.2万亿美元水平附近。

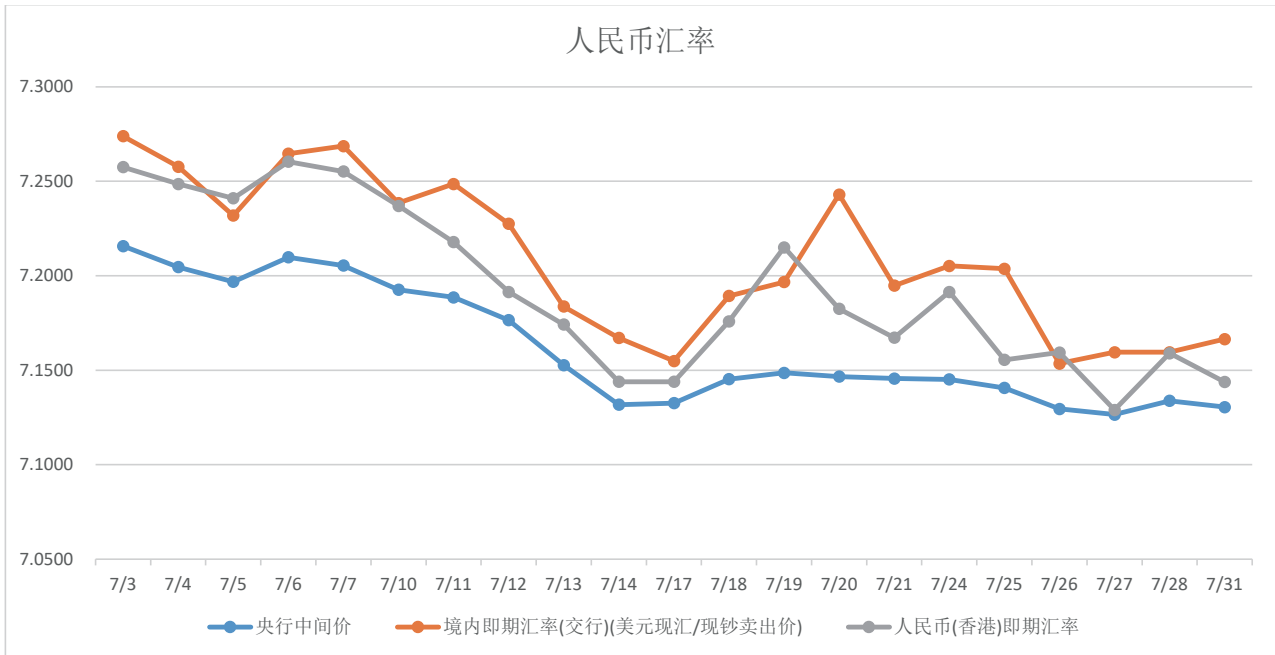
“随着一系列稳外贸和稳外资政策落地显效，货物贸易将继续发挥稳定国际收支基本盘作用，跨境投资有望改善，国际收支将延续基本平衡格局，有利于外汇储备规模保持基本稳定。”温彬说。

国家外汇管理局表示，我国经济具有巨大的发展韧性和潜力，长期向好的基本面没有改变，有利于外汇储备规模继续保持基本稳定。 

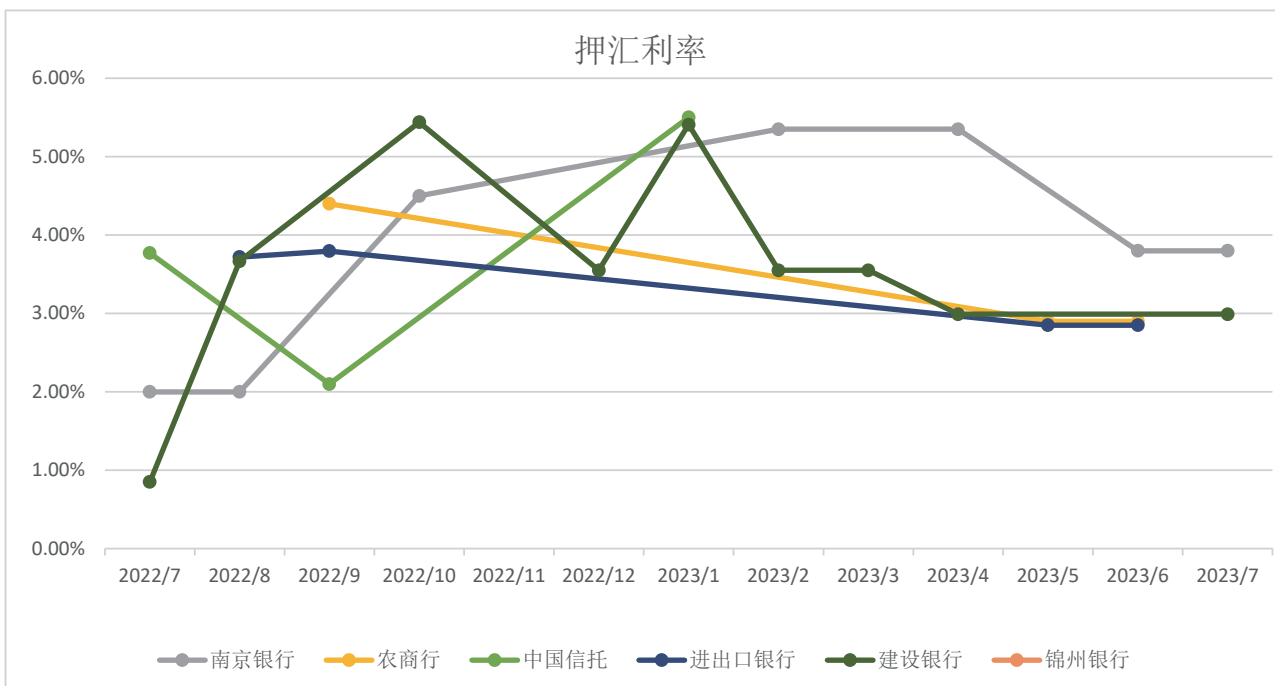
汇率

汇率 & 利率趋势简报

人民币汇率趋势图



相关银行各月押汇利率趋势图



Libor(美元)^{注1} 统计简表(7月)

日期	O/N	一个月	三个月	六个月	一年
7月3日	5.06157	5.25688	5.53035	5.80913	6.04143
7月4日	5.06157	5.25690	5.53040	5.80910	6.04143
7月5日	5.06157	5.25980	5.53840	5.81000	6.04143
7月6日	5.06157	5.27930	5.54250	5.80970	6.04143
7月7日	5.06157	5.29150	5.56010	5.84330	6.04143
7月10日	5.06157	5.30834	5.56111	5.83165	6.04143
7月11日	5.06157	5.31090	5.56270	5.83070	6.04143
7月12日	5.06157	5.31670	5.57270	5.83930	6.04143
7月13日	5.06157	5.33610	5.56960	5.82110	6.04143
7月14日	5.06157	5.34440	5.57150	5.80380	6.04143
7月17日	5.06157	5.36060	5.58170	5.82460	6.04143
7月18日	5.06157	5.36900	5.58770	5.82870	6.04143
7月19日	5.06157	5.37805	5.59513	5.82740	6.04143
7月20日	5.06157	5.40580	5.60720	5.84090	6.04143
7月21日	5.06157	5.41247	5.61282	5.85669	6.04143
7月24日	5.06157	5.41990	5.61230	5.84980	6.04143
7月25日	5.06157	5.43000	5.61900	5.85950	6.04143
7月26日	5.06157	5.43185	5.62720	5.87352	6.04143
7月27日	5.06157	5.43310	5.63070	5.88110	6.04143
7月28日	5.06157	5.43258	5.63352	5.87626	6.04143
7月31日	5.06157	5.43230	5.62690	5.86140	6.04143

注1:

LIBOR, 伦敦同业拆借利率(London InterBank Offered Rate), 常作为商业贷款、抵押、发行债务利率的基准。

国际市场汇率

日期	美元指数	美元	欧元	英镑	澳元	加元	新西兰元	新加坡元	100日元
7月3日	102.98770	7.21570	7.89920	9.19650	4.82310	5.46850	4.44180	5.35460	5.01710
7月4日	103.09550	7.20460	7.89340	9.18240	4.83100	5.46370	4.45530	5.35380	5.00260
7月5日	103.33740	7.19680	7.85010	9.17370	4.82830	5.45670	4.47090	5.34700	4.99440
7月6日	103.11550	7.20980	7.86410	9.20350	4.82410	5.45630	4.47840	5.35450	5.01760
7月7日	102.27500	7.20540	7.88690	9.22660	4.80200	5.42000	4.46460	5.35390	5.03030
7月10日	101.97070	7.19260	7.90340	9.25210	4.81980	5.43060	4.47000	5.35450	5.06690
7月11日	101.66660	7.18860	7.93810	9.28220	4.81970	5.43640	4.47960	5.36740	5.10700
7月12日	100.59030	7.17650	7.91980	9.30280	4.81410	5.43720	4.45780	5.36490	5.13210
7月13日	99.76170	7.15270	7.97390	9.30350	4.86180	5.43230	4.51130	5.38560	5.17690
7月14日	99.95850	7.13180	8.01690	9.37700	4.91850	5.44850	4.56560	5.40280	5.18000
7月17日	99.89700	7.13260	8.01500	9.34540	4.87950	5.39700	4.54330	5.40140	5.14670
7月18日	99.94690	7.14530	8.05500	9.36920	4.88750	5.43280	4.53450	5.42420	5.16870
7月19日	100.28090	7.14860	8.05580	9.35170	4.89140	5.45230	4.52020	5.42490	5.16250
7月20日	100.79860	7.14660	8.08790	9.33600	4.88920	5.48650	4.52420	5.44730	5.17240
7月21日	101.09400	7.14560	8.00410	9.25560	4.87500	5.46080	4.48050	5.41960	5.13990
7月24日	101.38880	7.14510	7.98800	9.22840	4.83110	5.43060	4.42760	5.39510	5.06700
7月25日	101.41170	7.14060	7.96360	9.22630	4.85110	5.46800	4.46700	5.40730	5.08820
7月26日	101.01250	7.12950	7.88500	9.20050	4.84280	5.41090	4.43590	5.37330	5.06290
7月27日	101.75100	7.12650	7.92080	9.23900	4.83130	5.41240	4.43980	5.39130	5.08950
7月28日	101.70380	7.13380	7.86270	9.16060	4.80630	5.41510	4.43470	5.37960	5.14910
7月31日	101.87620	7.13050	7.88360	9.19550	4.76400	5.40080	4.40520	5.37360	5.08020



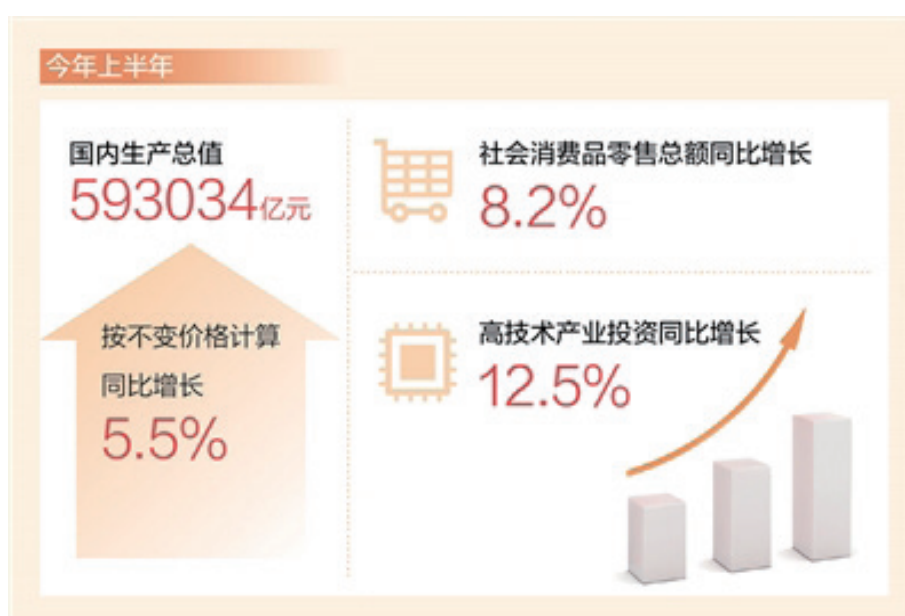
免责声明: 以上数据源自市场公开咨询平台, 并结合上海胜握胜公司实际情况编纂整理, 仅供内部参考

上半年国内生产总值同比增长5.5%

来源/人民网



7月17日，国家统计局发布的中国经济半年报显示：今年上半年国内生产总值（GDP）593034亿元，按不变价格计算，同比增长5.5%，明显快于去年全年3%的经济增速，也快于一季度4.5%的经济增速。在复杂严峻的外部环境下，我国经济增速明显快于世界主要发达经济体，彰显出我国经济发展的强大韧性。



今年以来，随着经济社会全面恢复常态化运行，稳增长、稳就业、稳物价政策效应逐步显现，发展质量继续提高，国民经济恢复向好。

国内需求持续扩大。上半年，社会消费品零售总额同比增长 8.2%，保持较快增长；最终消费支出对经济增长的贡献率达到 77.2%，明显

高于去年。重点领域投资增长较快，有效发挥优化供给结构作用。上半年，固定资产投资同比增长 3.8%，其中基础设施投资、制造业投资分别增长 7.2% 和 6%。


产业发展继续夯实。在一系列确保农业稳产增产、促进实体经济发展政策措施的作用下，三次产业持续恢



复，发展基础得到巩固。农业生产保持稳定，夏粮生产实现丰收，蔬菜、水果、肉禽蛋奶等市场供应总体充足。工业生产延续恢复态势，上半年，规模以上工业增加值同比增长3.8%，快于一季度0.8个百分点。服务业较快增长，上半年，服务业增加值同比增长6.4%，快于经济增速，其中批发零售、住宿和餐饮业、交通运输等接触型、聚集型服务业增速回升明显。

经济结构调整优化。产业结构继续优化。上半年，服务业增加值占国内生产总值的比重达到56%，对经济增长的贡献率达到66.1%，高于第二产业贡献率；装备制造业增加值占规模以上工业增加值的比重达到32.3%，比上年同期提高1.4个百分点。消费投资结构改善。上半年，限额以上单位金银珠宝类、体育娱乐用品类等升级类商品零售额同比分别增长17.5%、10.5%；高技术产业投资同比增长12.5%，明显快于全部投资增长。



创新动能持续增强。新产业成长壮大。上半年，规模以上航空航天器及设备制造业、锂离子电池制造业增加值同比分别增长 22.9%、29.7%；信息传输、软件和信息技术服务业增加值增长 12.9%。新业态持续活跃。上半年，实物商品网上零售额同比增长 10.8%，占社会消费品零售总额的比重为 26.6%。 



北京百望山森林公园保护古树就地建园


来源/中国绿色时报

7月6日，北京百望山森林公园古树园揭牌，7000余平方米的古树园对游客开放，为全市再添一处古树保护、传承生态文化的重要窗口。

北京百望山被誉为“太行前哨”第一峰，百望山森林公园面积246公顷，森林覆盖率92%以上。园内现有古树7株，树龄在110—130年之间，其中桧柏5株、油松1株、国槐1株。此外还有30余株元宝枫、

山皂角、栎树等分布在古树的周围，树体高大、树姿优美。

2021年，百望山森林公园开展了古树普查，摸清古树家底，对符合标准的古树申请挂牌，建立了古树档案，实现一树一档，并设专人管理。2022年对7株古树进行了全面体检，对古国槐开展了树洞修补、偏冠支撑、枝条整理等复壮保护工程。今年4月开始，首都绿色文化碑林管理

处对7株古树及周边环境进行保护提升。为让古树“活起来”，百望山森林公园秉承“低干扰、亲自然”的理念建设古树园，清除了影响古树生长的干扰树、干扰枝，加设保护围栏，扩建了原有的古树平台、对原本有坍塌风险的老房子进行保护性恢复，增设古树科普牌，并利用粉碎后的抚育剩余物重新铺设了海绵路，为游客提供了一个科普、游憩的绿色空间。




广西连续14年每年造林超300万亩


来源/中国绿色时报

日前，广西壮族自治区绿化委员会办公室发布《2022年广西国土绿化状况公报》。公报显示，2022年，广西完成植树造林358.7万亩，连续第14年每年完成植树造林300万亩以上。

2022年，广西义务植树8229万株，新增自治区“互联网+全民义务植树”基地1个，建成“互联网+全民义务植树”基地23个（处）。60多个县（市、区）新增国家储备林建

设面积249.5万亩，累计超过1300万亩。此外，广西全年完成石漠化综合治理82.2万亩，与2016年相比，全区石漠化土地减少面积约48万公顷。

广西全面建设美丽宜居城乡，节俭务实推进城市绿化。至2022年底，全区城市建成区绿地总面积达到8.37万公顷；全区现有城市公园共951个，公园绿地面积2.58万公顷，人均公园绿地面积达到13.83平方米，公园绿化活动场地服务半径覆盖率达到80%。





反常！德国木屑颗粒价格在夏季上涨

来源/木头云


2023年6月，德国颗粒协会（DEPI）现已确定联邦平均水平的颗粒价格为408.41欧元/吨。与2023年5月相比，增长了13.6%。虽然与去年同期的431.56欧元/吨下降了5.4%，但价格依然很高。

据了解，木屑颗粒价格上涨的情况早在2021年底就开始了，并在2022年7月到12月，能源短缺的背景下，

DEPI颗粒价格超过500欧元/吨，其中2022年9月交货价格最高，为763.76欧元/吨。

目前看来，俄乌争端未有缓解的迹象，这意味着欧洲国家依然要为进口木屑颗粒等能源材料担心，但价格上涨的现象原本不该在夏天发生，DEPI董事总经理也表示：“目前木屑颗粒价格上涨是非典型现

象，这或许与去年的市场过高的储存采购有关，导致今年以来大多数供暖运营商没有足够的木屑颗粒。”

根据DEPI预测，木屑颗粒的需求和价格将在未来几周趋于平稳。今年秋冬木屑颗粒的价格虽然不太可能恢复至2021年前，但应该也会在相对合理的区间，供应紧张的形式也会有所缓解。




加蓬再次禁止周末和公共假期的公路木材运输

来源/木头云



据加蓬交通部消息，授予道路原木承运人在周末和公共假期运营的减损已暂停。交通部长奥古斯特罗杰·比巴耶·伊坦达斯在 2023 年 6 月 29 日的一份照会中宣布：“新的减损也被暂停”。交通部长回顾说，2002 年 5 月 29 日禁止这些重型货车在周末和公共假日流通的法令和规定，以及相关制裁“仍然完全适用”。根据该命令，任何违反本决定规定的伐木车辆将被处以 50 万至 100 万非洲法郎的一次性罚款，

并由安全部队或道路交通管制员立即固定车辆。车主或其代理人还将被处以 50 万至 100 万非洲法郎的一次性罚款。“交通部道路控制旅的服务以及国防和安全部队负责确保严格遵守这项措施，”交通部长说。

政府成员没有说明暂停这些减损的理由。但在 2002 年，这项措施是为了道路安全的需要而采取的，因为这些重型货车经常在道路上造成几起事故。

大力保护红树林 海岸明珠焕新生

来源/中国绿色时报



红树林被称为海岸明珠。在红树林湿地，有海陆相接的特殊风景，有水陆两栖丰富的生物多样性，有人与自然和谐共生的实情实景。

广东红树林面积达 1.06 万公顷，位居全国首位。近年来，广东省将红树林保护提升到前所未有的高度，通过系统修复治理，加强保护监管，强化红树林生态服务功能。目前，全省红树林全部被纳入生态红线保护，其中被纳入自然保护地的红树林面积约 6385.18 公顷，占比 60%。

今年，广东省林业局联合广东省自然资源厅印发实施《广东省红树林保护修复专项规划》，为红树林的保护发展绘制了新蓝图，让海岸明珠焕发新生机。

绿色发展 新蓝图

广东红树林资源禀赋优异，现有红树林面积占全国红树林总面积的 39.3%，红树植物 18 科 24 属 27 种，占全国红树植物种类的 73%。全省沿海 14 个地级以上市均有红树林分布，其中湛江雷州半岛、阳江程村湾、江门台山镇海湾、珠海淇澳岛、惠州考洲洋等区域红树林分布较为集中。现存多处天然红树植物古树群落和珍稀红树植物小种群。



近年来，广东把红树林营造修复任务纳入林长制考核内容，强化红树林保护监管和红树林湿地用途管制，大力推进红树林营造修复，重点建设江门台山镇海湾、湛江雷州沿岸、湛江徐闻东北部、惠州惠东考洲洋等 4 个万亩级红树林示范区，致力将红树林打造成为广东生态文明建设的亮丽名片。



《广东省红树林保护修复专项规划》明确,至2025年,全省将营造红树林5500公顷,修复红树林2500公顷,建立4个万亩级红树林示范区,建有省级以上重要湿地数量50处以上。

全省将通过部署七大主要任务、实施六项重点工程,构建“两核五区多点”的红树林保护修复新格局,突出“两核”引领,提升“五区”功能,“多点”示范红树林保护修复成效。其中,“两核”指“国际红树林中心”红树林文化推广核和“雷州半岛”红树林保护修复综合示范核;“五区”指珠江口湾区红树林保护修复现代化示范区、大广海湾区红树林可持续发展示范区、大海陵湾区红树林优化提升区、环大亚湾区红树林防护提升区、大汕头湾区红树林生态维育区5个区;“多点”指红树林保护修复成效示范重要节点。

系统修复 新举措

广东省大力推进红树林营造修复,省自然资源厅、省林业局联合印发了《广东省红

树林保护修复专项行动计划实施方案》,将红树林营造修复工作任务细化分解至各地市,红树林营造修复指标任务完成情况纳入了林长制的考核内容,特别是将2022年度红树林营造修复指标任务纳入省“全面推行林长制和绿美广东生态建设分片挂点督导清单”。

为完善红树林保护修复政策制度及技术标准体系,广东省自然资源厅与省林业局联合印发了《广东省红树林生态修复技术指南》《广东省红树林生态修复完成情况省级核查工作指引(试行)》及《广东省级核查技术细则(试行)》,出台了《退塘还林区红树林生境恢复技术规程》(DB44/T 2411—2023)、《红树林生态修复工程评价技术规程》(DB44/T 2410—2023)两项红树林地方标准,让红树林保护修复有了技术支撑。

《红树林保护修复专项行动计划(2020—2025年)》实施以来,广东省各地累计开展红树林营造共1732.03公顷,已修复现有红树林1727.80公顷;建立红树林



种苗生产基地 9 个，总面积 106.6 公顷，年生产能力超 2800 万株。

在推动红树林保护修复过程中，广东省林业局更加注重红树林保护的精准性和科学性。省林业局每半年利用遥感影像组织开展一次全省红树林图斑叠加对比，发现图斑变化及时进行核查处理，防止破坏红树林的违法违规行为。严格依法实施红树林采伐、采挖、移植及红树林种子采摘行政许可审批，禁止非法占用红树林湿地，严格依照《湿地法》及《广东省湿地保护条例》的规定，评估项目占用红树林湿地的必要性和不可避免性。


生态服务 新成效

广东省林业局党组书记、局长陈俊光表示，要像爱护眼睛一样守护好红树林，着力提升红树林等湿地生态系统治理和服务功能，全面推进湿地和红树林保护事业高质量发展。

广东以湛江为试点，探索红树林生态修复和养殖塘耦合共存模式，建立示范基地 25

公顷，营造修复红树林 15 公顷。湛江红树林造林项目成功注册为我国首个符合核证碳标准（VCS）以及气候、社区和生物多样性标准（CCB）的碳汇项目，成为我国开发的首个蓝碳交易项目。蓝色海湾综合整治等海洋生态修复项目重点支持红树林保护修复工作，推动经济和生态建设“双赢”。

目前，广东省已建立以红树林为主要保护对象的国际重要湿地 3 处、国家级自然保护区 2 个、省级自然保护区 3 个、国家湿地公园 6 个。同时，广东还通过建设湿地公园、实施湿地保护工程、申报发布重要湿地等措施，在自然基础上，以欣赏和研究自然景观、野生生物及相关特征为目标，发展有助于生态保护和可持续发展的生态旅游，切实加强红树林等湿地资源管护，持续增进人民群众生态福祉。

当前，广东省内国家湿地公园年游客人数逾 2300 万人次，湿地生态产品供给能力持续增强。 

国家发改委发布“双碳”三年成果

来源/光明日报




首个全国生态日主场活动 15 日在浙江省湖州市举行,主题为“绿水青山就是金山银山”。国家发展改革委党组成员、副主任赵辰昕在生态文明重要成果发布会上发布了碳达峰碳中和重大宣示三周年取得的重要成果。

三年来，全国已构建完成碳达峰碳中和“1+N”政策体系，能源绿色低碳转型稳步推进，累计完成煤电机组节能降碳改造、灵活性改造、供热改造超过5.2亿千瓦；可再生能源装机突破13亿千瓦，历史性超过煤电。以太阳能电池、锂电池、电动载人汽车为代表的“新三样”成为外贸增长新动能，今年上半年“新三样”产品合计出口增长61.6%，拉动出口整体增长1.8个百分点。

在重点领域方面，新建绿色建筑面积占比由“十三五”末的77%提升至目前的91.2%；节能建筑占城镇民用建筑面积比例超过65%。去年全国铁路货运发送量49.84亿吨、同比增长4.4%，水路货运发送量85.54亿吨、同比增长3.8%。今年上半年，新能源汽车产销分别完成378.8万辆、374.7万辆，同比增速均超过40%；保有量超1620万辆，占全球一半以上。

在优化财政资源配置方面，落实支持绿色低碳发展税费优惠政策，2020年以来中央财政累计安排生态环保相关资金1.78万亿元。推出碳减排支持工具和支持煤炭清洁高效利用专项再贷款，截至今年6月，两项工具余额分别为4530亿元、2459亿元。设立国家绿色发展基金，首期募资885亿元。深化能源价格改革，推动燃煤发电上网电价市场化改革，实施新能源平价上网政策，完善分时电价机制，健全抽水蓄能两部制电价政策。健全绿色电力交易体系，全国绿色电力交易电量超600亿千瓦时。

同时，优化主体功能区战略格局，完成生态保护红线划定。扎实推进重要区域生态系统保护和修复，狠抓长江经济带、黄河流域生态环境突出问题整改，高质量推进京津冀、长三角、粤港澳大湾区生态环境保护。科学开展大规模国土绿化行动，“十四五”以来年完成国土绿化超1亿亩。我国森林覆盖率达24.02%，森林蓄积量194.93亿立方米，成为全球森林资源增长最多最快的国家。 



读者意见反馈

感谢您阅读《木材信息快报》杂志。为了切实提高本刊质量,多登读者期望的内容,为读者提供更贴近、更实用的资讯,我们诚恳地希望您拨冗赐教。您的意见对我们极为重要,将为我们今后的发展方向提供依据。请您认真填写问卷,可以通过传真、E-mail 或者邮寄等方法,将已填写好的反馈表给到本刊编辑部。谢谢支持!

您的个人资料

姓名:

电话:

Email:

地址:

请在下面相应的□内打“√”

1. 您对本刊总体质量的评价:

好 较好 一般 差

2. 您对本刊内容的评价:

通俗易懂 不易懂 难懂

3. 您对本期杂志内容阅读程度是:

全部都读 大部分都读 大约读一半内容 只读很少一部分内容

4. 您认为本刊印刷装订质量如何?

好 较好 一般 差

5. 您认为本刊排版设计如何?

好 较好 一般 差

6. 你曾与多少人分享过我们的杂志?

1~3人 4~8人 9人以上

7. 您认为本刊比较好的栏目是(可多选):

政经新闻 汇率 本期关注
最新资讯 林产聚焦 特别栏目

8. 您认为本刊需要改进的栏目是(可多选):

政经新闻 汇率 本期关注
最新资讯 林产聚焦 特别栏目

9. 您认为本刊还应增加哪方面的内容?

10. 您认为本刊需改进的地方及其他建议:

本刊联系方式

邮箱: admin@shsws.net

电话: 021-34091160 传真: 34091163

地址: 上海市龙华东路 325 号博荟广场 A 座 12 楼

联系方: 上海胜握胜林业有限公司《木材信息快报》编辑部