

WOOD INFORMATION UPDATES

总第 114期 | 木材信息快报  
2024年1月刊



中国林产品集团有限公司



中国林业产业联合会国际投资贸易促进会

# 木材信息



上海胜握胜林业有限公司 编制





《木材信息快报》 Wood Information Updates  
2024年1月刊【总第114期】

### 编辑部

编委会主任

王武军

编委会副主任

王满 陈绍志 付建全 梁昊

编委会委员（按姓氏笔画为序）

汤晶 张剑 梁昊

编辑

高超 申雅洁

### 主办单位

中国林业产业联合会国际投资贸易促进会

中国林产品集团有限公司

北京市海淀区复兴路21号海育大厦16楼

010-84898240

上海胜握胜林业有限公司

上海市黄浦区龙华东路325号博荟广场A座12楼

021-34091160

内部刊物，严禁翻印，转载请注明出处

办刊宗旨：

聚焦行业新闻 掌握实时资讯

推动行业交流 促进企业发展



### 政经新闻

01 “不降息”！中国1月1年期、5年期LPR均维持不变


03 推动全民共享发展红利 数字经济促进共同富裕大有可为

05 “企业绿色低碳领先指数”首期成果发布

### 汇率

07 人民币汇率、银行押汇利率趋势图

08 Libor美元统计简表、国际市场汇率



### 本期关注

09 七组数据看2023中国经济脉动



### 最新资讯 国内

15 2023年12月全国林业采购经理指数发布

16 2023年临沂出口木制家具总额达到20亿元

# CONTENTS 目录



## 最新资讯 国际

---

- 17 密西西比州2023年木材采伐预计将创下21世纪的纪录
- 18 2023越南木材家具出口跌15.8%!

## 林产聚焦

---

- 19 借绿生金 促绿成金——安徽省推动林业产业高质量发展

## 特别栏目

---

- 25 珍贵树种点亮浙江富美乡村



# “不降息”！中国1月1年期、5年期LPR均维持不变

来源/华尔街见闻

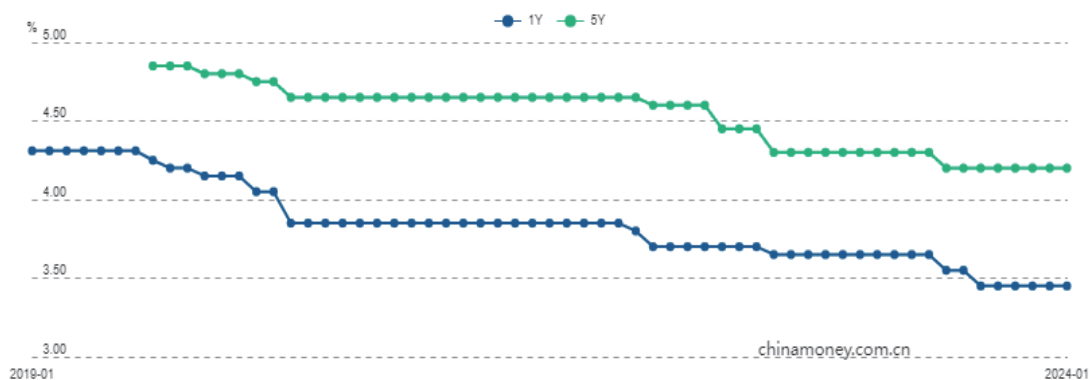
贷款市场报价利率(LPR)

2024-01-22 9:15

期限	LPR(%)
1Y	3.45
5Y	4.20

注：根据《中国人民银行公告》（公告[2019]第15号），自2019年8月20日起，贷款市场报价利率（LPR）按新的形成机制报价并计算得出。

LPR品种历史走势图



今年首次 LPR 报价出炉，1 年期、5 年期 LPR 均维持不变。



周一，中国人民银行授权全国银行间同业拆借中心公布 2024 年 1 月 22 日贷款市场报价利率（LPR）：

中国 1 月五年期 LPR 为 4.2%，预期 4.2%，前值 4.2%。

中国 1 月一年期 LPR 为 3.45%，预期 3.45%，前值 3.45%。

LPR 利率一般由 MLF 利率与银行加点形成，由于本月 MLF 利率保持稳定，LPR 维持不变基本符合预期。为维持市场流动性，央行 1 月超额续作了 9950 亿元 MLF，利率维持在 2.5% 不变。

民生银行首席经济学家温彬稍早前表示，伴随年初信贷投放和财政资金支出加快，经济修复力度会进一步增强，短期内降息的紧迫性不高。同时，考虑到年初贷款重定价等因素影响，银行息差仍面临较大收窄压力，自发驱动 MLF-LPR 降息的内在动力较弱。

值得注意的是，央行公布最新报价之前，也有分析师认为，1 月 LPR 利率可能会进行

降调。

天风证券孙彬彬表示，1 年期 LPR 可能调降 5-10BP：政策层面持续强调降低社融综合融资成本；2022 年以来 1 年期 LPR 相比 1 年期 MLF 少降 5BP；2023 年 12 月调降存款利率，银行负债端成本下行为 LPR 打开一定空间。

后期是否还有降准降息的可能？对此，温彬指出：“降准降息仍在政策工具箱之中，预计首次时点大概率落在 3~4 月。”在推动经济发展动能转变，助力房地产业新模式构建，并积极配合房地产风险化解、地方政府化债，坚持“有立有破”的过程中，总量、结构和价格型工具将继续协同发力，相机抉择、提升效率。

华泰证券此前研报表示，即使 1 月 MLF 不下调，未来仍有降息机会，调整幅度会非常有限，利率有可能先小幅上行，后震荡。去年央行分别在 6 月和 8 月将 MLF 利率下调了 10 个基点和 15 个基点，其余月份按兵不动。本  
消息

## 推动全民共享发展红利 数字经济促进共同富裕大有可为

来源/人民网北京



数字经济作为继农业、工业经济之后的主要经济形态，已成为国民经济发展的新动能。国家发展改革委、国家数据局日前印发《数字经济促进共同富裕实施方案》（以下简称《实施方案》），提出到2025年以数字经济促进共同富裕在缩小区域、城乡、群体、基本公共服务差距上取得积极进展。



国家信息中心信息化和产业发展部主任单志广表示，数字经济与共同富裕在核心内涵和发展路径上高度契合。数字经济能够充分发挥数据要素的放大、叠加和倍增作用，通过“网络赋能”“平台赋能”“数据赋能”等途径，推动区域发展协同化、城乡资源共享化、就业机会多样化以及公共服务均等化，为社会提供更加有效的发展成果共享机制。

具体而言，一是“网络赋能”，推动城乡融合发展。在我国数字经济发展进程中，不断推进信息基础设施的普及，尤其是5G网络大带宽、低时延、广连接的能力支撑了“万物皆可联”，持续打通经济社会发展的信息“大动脉”。5G网络覆盖所有地级市城区、县城城区，实现“县县通5G”，农村网络基础设施基本实现全覆盖。

与此同时，数字经济加速向乡村地区渗透，带动农业农村数字化发展，为建立工农互促、城乡互补、协调发展、共同繁荣的新型工农城乡关系提供了新动力和新路径。具体表现为，农村数字经济新业态新模式持续壮大，农村电商蓬勃发展，农村数字普惠金融服务不断完善。


二是“平台赋能”，促进协调包容发展。数字经济借助平台等重要载体，将更好地连接万物、汇集资源，形成新的服务模式，形成更加开放的平台、开放的数据、开放的应用和开放的系统，在优化资源配置、促进跨界融合发展、推动产业升级等方面发挥了重要作用。进而，通过数字经济平台赋能，不断推动各地区的资源、技术、市场和产业优势发挥合力，促进先

富地区带动后富地区，有力推动城乡融合和区域协调发展。

与此同时，通过发挥数字经济平台信息流动快、进入门槛低、创业成本低以及创新要素精准匹配等优势，让人人有机会获得包容性的数字技术和数字技能，同时积极营造良好创业环境与多样化就业生态，增加就业岗位和就业方式，能够提高社会资源配置和社会分配效率。

三是“数据赋能”，提升普惠服务精准度。数字经济的发展会大力激发数据要素的价值，同时在人工智能“算法驱动”的加持下，将加快实现用数据说话、用数据决策、用数据管理和用数据创新，因此会极大提高公共服务的精准度、社会治理的精细度，保障更多社会资源均衡分配，扩大优质资源的全社会合理流动，让更多百姓享受到数字经济发展成果。

一方面，通过数字经济发展和智慧城市建设，数据要素实现跨区域、跨部门快速流动，提高资源共享和协同联动能力，提升跨区域办事效率，为优质公共服务的普惠化发展奠定了基础条件。

另一方面，人工智能和大数据的应用，持续提升关键民生领域服务的覆盖范围和精准度，在医疗、教育、养老、社会保障、就业等领域涌现出一批数字创新应用，能够为不同区域、不同人群、不同行业企业等提供个性化、多元化的定制服务，有效满足人民群众日益增长的多样化生活需求，实现从“人找政策”到“政策找人”，从“海量搜索”向“一键获取”转变。

## “企业绿色低碳领先指数”首期成果发布

来源/人民网 - 人民日报



近日，由人民日报中国品牌发展研究院、中国宏观经济研究院能源研究所联合编制的“企业绿色低碳领先指数”首期成果在2023中国品牌论坛上正式发布。据介绍，“企业绿色低碳领先指数”将为企业提供衡量全方位绿色转型发展的参考。




指数重点关注企业发展状况和转型进展，基于理论和实践相结合的研究方法，结合数据权威性、客观性和可获得性等因素，构建了发展、环境、安全、创新和治理“五个引领”的一级评价指标、15项二级指标及众多三级指标，并综合层次分析法、专家咨询法等确定了指标权重，系统评价企业绿色低碳发展现状、实践措施、进展成效、治理水平等。

指数技术报告表明，我国碳达峰碳中和顶层设计不断完善，为促进经济社会发展全面绿色转型提供了战略指引，为构建人与自然和谐共生的现代化、促进各行各业绿色低碳高质量发展提供了强大支撑。

报告表明，能源电力行业产业链供应链全面转型发展，绿色低碳日益成为鲜明底色。能源电力行业积极落实国家战略，在发展、环境、安全、创新和治理等方面全面变革，在发电、电网、电建和装备制造服务等领域



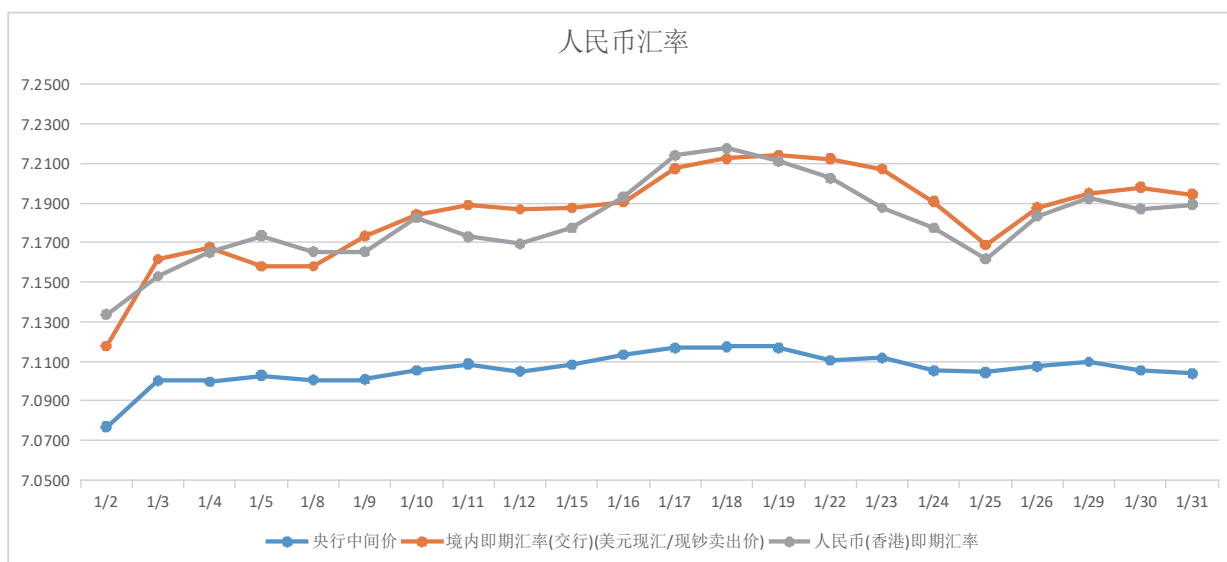
不断创新，统筹保障高质量发展、高水平安全和高品质生态环境的能力显著增强。

据介绍，指数首期成果主要针对能源电力行业，未来研究将扩展至交通、建筑、工业等其他重点行业领域。

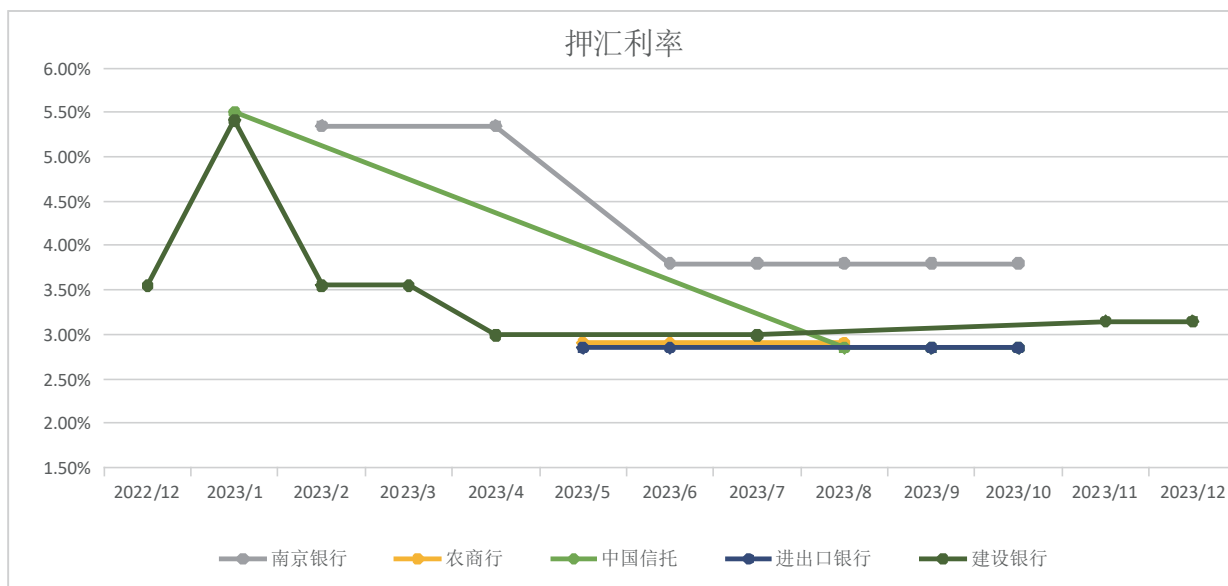
# 汇率

## 汇率 & 利率趋势简报

### 人民币汇率趋势图

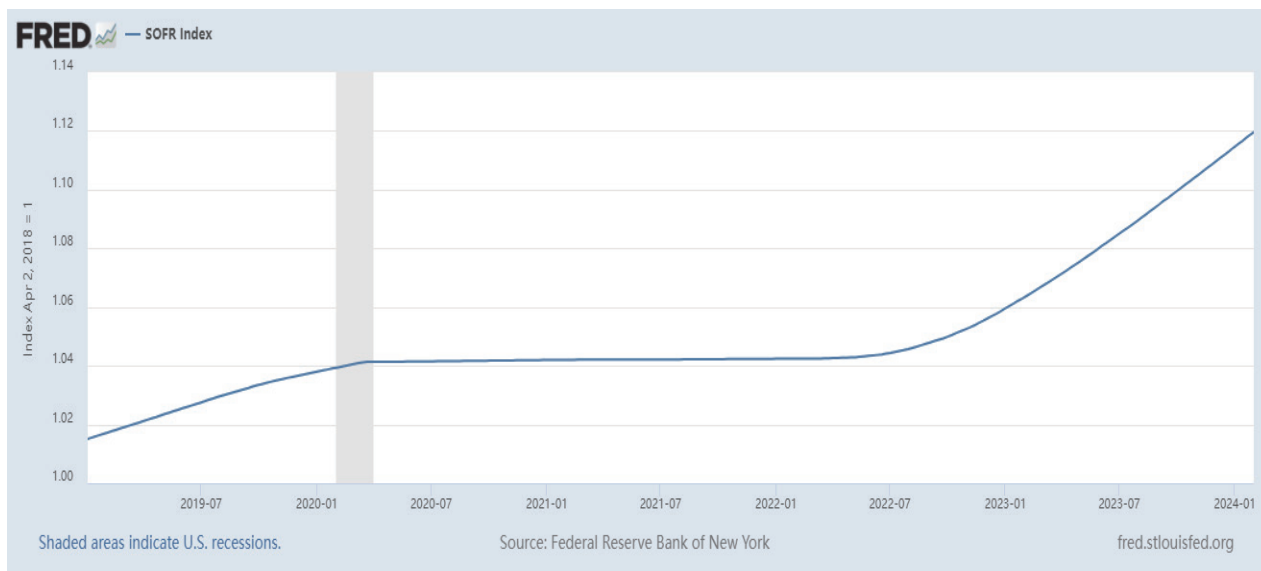


### 相关银行各月押汇利率趋势图





## SOFR Index (美元) 注1 以周六均值计



图源：美联储官网

## 国际市场汇率

日期	美元指数	美元	欧元	英镑	澳元	加元	新西兰元	新加坡元	100日元
1月2日	102.24600	7.07700	7.82180	9.02260	1月4日	5.35200	4.47840	5.37000	5.02740
1月3日	102.46910	7.10020	7.78020	8.97940	1月4日	5.34270	4.45610	5.36210	5.00800
1月4日	102.42530	7.09970	7.77620	9.02160	1月4日	5.33570	4.45360	5.35690	4.97880
1月5日	102.42930	7.10290	7.79070	9.02830	1月4日	5.33220	4.44120	5.35140	4.92300
1月8日	102.29030	7.10060	7.78280	9.04500	1月4日	5.32650	4.44950	5.34890	4.91480
1月9日	102.51250	7.10100	7.78760	9.06430	1月4日	5.32780	4.45060	5.35300	4.93760
1月10日	102.35290	7.10550	7.78090	9.04880	1月4日	5.31840	4.44710	5.34670	4.93340
1月11日	102.31000	7.10870	7.81390	9.07570	1月4日	5.32520	4.44390	5.34730	4.89300
1月12日	102.44870	7.10500	7.81420	9.09170	1月4日	5.31920	4.44600	5.35060	4.91090
1月15日	102.59120	7.10840	7.79750	9.07470	1月4日	5.31450	4.44590	5.34550	4.91380
1月16日	103.33600	7.11340	7.80300	9.06930	1月4日	5.31130	4.41890	5.34420	4.89340
1月17日	103.37280	7.11680	7.77290	9.03630	1月4日	5.30230	4.39780	5.32200	4.86350
1月18日	103.40480	7.11740	7.77370	9.05700	1月4日	5.29250	4.37610	5.30940	4.82650
1月19日	103.23620	7.11670	7.75510	9.07080	1月4日	5.29550	4.37020	5.30940	4.82500
1月22日	103.34660	7.11050	7.76790	9.05630	1月4日	5.31070	4.37120	5.31670	4.82070
1月23日	103.54910	7.11170	7.76350	9.06880	1月4日	5.29670	4.34340	5.31350	4.82400
1月24日	103.25830	7.10530	7.74070	9.04980	1月4日	5.29910	4.35760	5.31310	4.81140
1月25日	103.48390	7.10440	7.74460	9.05230	1月4日	5.26430	4.35570	5.30980	4.82840
1月26日	103.46220	7.10740	7.72560	9.05590	1月4日	5.28960	4.36000	5.31280	4.83260
1月29日	103.46800	7.10970	7.72180	9.04890	1月4日	5.30310	4.34550	5.30680	4.81870
1月30日	103.39690	7.10550	7.71500	9.05740	1月4日	5.31580	4.37470	5.31730	4.83900
1月31日	103.52350	7.10390	7.71530	9.04210	1月4日	5.31730	4.36930	5.31440	4.83220

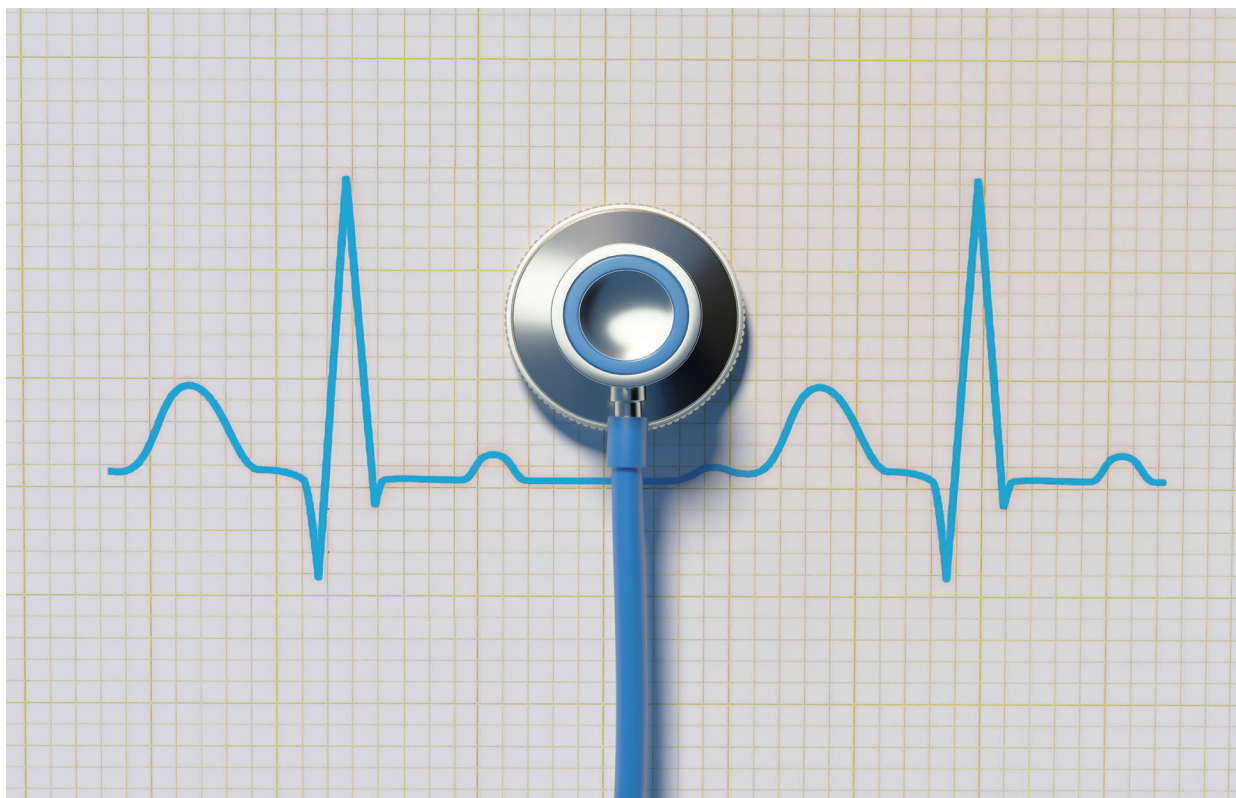


免责声明：以上数据源自市场公开咨询平台，并结合上海胜握胜公司实际情况编纂整理，仅供内部参考

## 七组数据看2023中国经济脉动

来源/新华社

国内生产总值（GDP）超过 126 万亿元，同比增长 5.2%——国家统计局 17 日公布 2023 年最新数据。



中国经济运行表现如何？发展活力怎样？未来走势如何？透过各领域核心经济数据，“新华视点”记者带你一起观察中国经济的发展脉动。

## GDP 同比增长 5.2%

### 主要预期目标圆满实现

2023 年，中国 GDP 达 1260582 亿元，按不变价格计算，比上年增长 5.2%，增速比 2022 年加快 2.2 个百分点。

从主要经济指标看，按照可比价格计算，同期中国经济增量超 6 万亿元，相当于一个中等国家一年经济总量；人均 GDP 达 89358 元，比上年增长 5.4%。

“观察中国经济表现，不仅要跟自己纵向比，也要跟其他国家横向比。”国家统计局局长康义当日在国新办发布会上说，2023 年我国经济增速高于全球 3% 左右的预计增速，在世界主要经济体中名列前茅，对世界经济增长贡献率有望超 30%，是世界经济增长的最大引擎。

展望 2024 年，康义表示，外部环境依然复杂严峻，国内有效需求不足、部分行业产能过剩、社会预期偏弱、风险隐患依然较多。

要按照中央经济工作会议决策部署，有效应对困难、解决问题，不断推动中国经济行稳致远。

### 社零总额创历史新高

#### “主引擎”作用更加凸显

作为推动经济增长的“主引擎”，2023 年我国消费市场恢复向好：社会消费品零售总额 47.15 万亿元，创历史新高，比上年增长 7.2%。

其中，服务消费较快回暖成为一大亮点：餐饮收入同比增长 20.4%；全国网上零售额增长 11%；居民人均服务性消费支出增长 14.4%，占居民人均消费支出的比重达到 45.2%.....







随着经济社会全面恢复常态化运行，消费重新成为经济增长的主动力。数据显示，2023年，最终消费支出对经济增长的贡献率达到82.5%，比上年提高43.1个百分点。

康义说，总体上看，我国还处在经济恢复和转型升级的关键期。当前，支撑消费持续回升的有利条件比较多，如超大规模市场的优势依然明显，文娱旅游、体育赛事等消费热点不断升温，加之城乡融合发展、城镇化进程推进等，都为消费增长提供了广阔空间，“我们对今年消费市场的恢复充满期待和信心”。

固定资产投资同比增长3%

高技术产业投资增势较好

2023年，全国固定资产投资（不含农户）503036亿元，比上年增长3%；扣除价格因素影响，增长6.4%。分领域看，基础设施投资增长5.9%，制造业投资增长6.5%，房地

产开发投资下降9.6%。

包括航空航天器及设备制造、电子及通信设备制造等在内的高技术产业投资增势较好：制造业技改投资同比增长3.8%，高技术产业投资增长10.3%；高技术服务业中，科技成果转化服务业、电子商务服务业投资分别增长31.8%、29.2%，均快于全部固定资产投资增速。

“随着一系列利好政策落地显效，持续激发民间投资活力，进一步优化投资结构，我国经济发展内生动力有望进一步增强。”国务院发展研究中心研究员冯文猛说。

进出口同比增长0.2%

外贸运行总体平稳

2023年我国外贸运行总体平稳：货物贸易进出口总值41.76万亿元，同比增长0.2%。其中，一、二、三季度规模逐季抬升，四季度向好态势明显，10月、11月、12月三个月同



比增幅逐月扩大，12月当月进出口规模创历史新高。

外贸规模稳中有增的同时，发展质量优中有升：2023年，我国有进出口记录的外贸经营主体首次突破60万家，民营企业连续5年稳居中国第一大外贸经营主体；出口综合竞争优势继续巩固，其中汽车出口量连续跨越400万辆、500万辆两个百万级台阶；对共建“一带一路”国家进出口规模和占比均为倡议提出以来的最高水平……

海关总署副署长王令浚表示，总的看来，我国货物贸易进出口好于预期，实现了促稳提质目标。展望2024年，支撑高质量发展的要素条件还在集聚增多，相信随着政策效应逐步显现和高水平开放稳步推进，我国贸易发展新动能将加快培育，进出口稳增长、提质量、增效益的基础将进一步夯实。

全国规上工业增加值同比增长4.6%

### 推动工业经济稳步回升

工业在稳定宏观经济大盘中发挥“压舱石”作用。2023年，全国规模以上工业增加值较2022年增长4.6%。其中，规模以上装备制造业增加值同比增长6.8%，对推动工业经济稳步回升发挥了关键作用。

2023年的四个季度，工业产能利用率逐季回升；第四季度，我国规模以上工业企业产品销售率持续保持在97%以上，其中，12月份升至98.4%。

我国工业发展仍处在由大变强、爬坡过坎的重要关口。工业和信息化部部长金壮龙表示，今年将深入实施十大重点行业稳增长工作方案，提振新能源汽车、电子产品等大宗消费，发掘培育智能家居、国货潮品等新消费增长点，在新一代信息技术、新能源等关键领域抢下“先手棋”，推动新型工业化不断取得新突破新成效。

CPI 同比上涨 0.2%

有效需求不足将逐步缓解

物价关系经济运行，影响百姓生活。

2023 年，全国居民消费价格指数（CPI）同比上涨 0.2%。其中，12 月份 CPI 同比下降 0.3%，降幅比上月收窄 0.2 个百分点；环比由上月下降 0.5% 转为上涨 0.1%。从全年看，我国 CPI 月度同比涨幅均低于 3% 左右的年度预期目标。

在我国 CPI“篮子”商品中，食品占比较高。2023 年，食品价格同比下降 0.3%。其中，12 月份食品价格同比下降 3.7%，降幅比上月收窄 0.5 个百分点；环比由上月下降 0.9% 转为上涨 0.9%。

“价格低位运行，在一定程度上反映了有效需求不足等问题。”康义说，这是中国经历了三年疫情冲击以后，经济逐步走向正

常状态中的阶段性现象，短期内需求不足会导致价格下行。随着一系列政策的出台和落实，有效需求不足的问题会得到逐步缓解，居民消费价格有望随之企稳回升。

全国城镇调查失业率平均值为 5.2%


就业形势逐步改善

2023 年全国城镇调查失业率平均值为 5.2%，比上年下降 0.4 个百分点。分季度来看，全国城镇调查失业率各季度平均值分别是 5.4%、5.2%、5.2%、5.0%，就业逐步改善的态势比较明显。

值得注意的是，农民工等群体就业得到有效保障。2023 年，农民工总量达到 29753 万人，比上年增加 191 万人，外来农业户籍人口城镇调查失业率均值为 4.9%，比上年下降 0.7 个百分点。1 至 11 月份城镇失业人员再就业人数 475 万人，就业困难人员就业人数 156 万人。





就业稳则大局稳。冯文猛表示，在经济发展面临一些困难和挑战的情况下，今年部分群体、行业就业结构性矛盾问题仍会比较突出。随着经济回升向好，各地区各部门更加突出就业优先导向，以及产业转型升级带来新的就业岗位，我国就业形势有望保持稳定。 



## 2023年12月全国林业采购经理指数发布

来源/中国绿色时报


2023年12月30日，新一期全国林业采购经理指数(FPMI)发布。12月，全国林业采购经理指数为42.55，环比下降5.8。而在2022年12月，全国林业采购经理指数仅为30.39，环比大幅下降27.91。

2023年12月，中国物流协会发布的全国制造业采购经理指数(PMI)为49，环比下降0.4；财新中国PMI指数为50.8，环比上升0.1。

采购经理指数(PMI)是世界公认的判断行业发展状态的风向标。当指数超过50，说明行业处于发展状态，等于50行业为停滞状态，小于50行业为衰退状态。

调查显示，12月，除木门窗和造纸行业指数外，其余各分项行业指数都在50荣枯线以下。木门窗行业指数为55.00，环比上升9.05。造纸行业指数为64.17，环比上升7.50。刨花板、竹产品行业指数分别为45.00、49.08，环比

分别上升9.37、2.23。胶合板、纤维板、细木工板、指接板、木地板、木质家具行业指数分别为43.43、36.58、46.61、39.56、36.96、40.24，环比分别下降0.99、6.92、1.43、1.76、5.12、12.42。

本次调查由国家林业和草原局发展研究中心(法律事务中心)、中国林业产业联合会共同开展，全国共有589家企业填报调查问卷。





## 2023年临沂出口木制家具总额达到20亿元


来源/临沂日报

据临沂海关统计，2023年临沂出口木制家具总额达到20亿，同比增长16.6%。同时，自临沂海关推行“互联网+”评审机制以来，临沂地区新增注册出口家具企业13家，同比增长36%。

为更好服务我市木制家具企业出口需求，临沂海关不断优化注册登记准入模式，通过实施文件审核、“文件+线上”

评审以及在线视频验核等方式，简化企业的准入流程，大大提高了准入效率。同时，属地查检模式的创新应用，也大幅缩短了出口木制家具的查检放行时间。通过构建“查检、放行、拟证”一体式服务，为企业节省了宝贵的时间和资源，提升了企业的便利度。

临沂海关还建立了“关员一对一”工作机制，为出口家

具企业提供专业的指导服务，以帮助其精准对接国外市场准入要求。关员们深入了解企业的需求和困惑，进而提供个性化的政策宣讲、业务指导，助力企业更好地理解和掌握相关政策和标准，为企业拓展国际市场提供有力的支持。





## 密西西比州2023年木材采伐预计将创下21世纪的纪录

来源/77度

密西西比州立大学森林商业副教授埃里克·麦康奈尔 (Eric McConnell) 说：“我们的木材采伐量有望超过 3600 万吨，这将是本世纪的最高水平，超过大衰退前 2005 年创下的最高水平。”


收成的增加使密西西比州的林业在该州的农业商品中保持第三位，估计产值为 15 亿美元。这比 2022 年增长了 9.6%。

住宅建筑推动了软木木材的消费和生产，是林业的主要经济指标之一。



“预计到 2024 年，新屋开工量将稳定在 140 万套，甚至略有下降。但 12 月 13 日的消

息称，美联储计划在 2024 年三次降息，这对房地产行业来说是个好消息。”

密西西比州工业的另一个亮点是过去几年新工厂的开业，这为该州的锯木厂工业增加了 13 亿板英尺的松树木材产能。一旦这些工厂达到全面生产，密西西比州的松树产量将从每年 15 亿板英尺增加到每年 25 亿板英尺。





## 2023越南木材家具出口跌15.8%!

来源/77度

近日，越南农业与农村发展部的统计数据显示，2023年该国木材及家具行业的出口额达到143.9亿美元，同比下降15.8%。

另外，各国发布了不同的关于生产和出口可持续性相关规定，该部门预计越南2024年木材行业出口形势或更加严峻。

报道称，越南主要出口市场对林产品合法性和可持续性方面

的规定越来越严格。具体来说，欧盟实施的《欧盟森林砍伐条例》（EUDR）要求进口到该市场的产品必须证明其合法性、原产地以及没有加剧森林砍伐或森林退化。

除欧盟外，许多其他市场也制定了新的严格政策，给木材出口造成了许多困难。美国市场要求提高对越南家具行业采取反倾销调查的频率，并要求该国遵守相关劳工和就业法规。日本也要求进口木制品必须带有可持续性环保证书。

德国进口商要求越南出口商提供与产品原产地、就业状况、工资、废物处理和其他相关证书有关的额外证书。同时，加拿大目前倾向于要求进口商提供在产品的设计、制造和营销战略的环保证明。

各国的可持续性法规对越南的家具出口带来了层层困难，再加上欧美等市场进口需求仍未恢复至以往水平，2024年对于越南家具出口商来说或许会更加困难。<sup>木野性</sup>

## 借绿生金 促绿成金——安徽省推动林业产业高质量发展

来源/ 中国绿色时报



安徽是南方集体林区重点省份，全省森林覆盖率 30.22%，森林蓄积量 2.7 亿立方米。近年来，全省深入践行绿水青山就是金山银山理念，实施绿美江淮“十大行动”，推动生态产业化、产业生态化，拓宽“两山”转化路径，推动山水秀美的生态强省建设，全省林业产值稳居全国第一方阵。



### 林下生财，走出生态富民路

依托坡岗林地资源优势，天长市冶山、金集等镇多途径引入林下中药材种植项目，栽培白术、柴胡、苦参、野菊花等木（草）本中药材，发展林下经济，拓宽了百姓的致富路。

通过创新采取“企业+合作社+林农”经营形式，天长市与农民建立利益联结机制。“2023年，我们完成了350亩白术、柴胡、仙鹤草等中药材种植，年亩产值约6500元。”冶山镇林下种植大户张祥林分享了增收的喜悦。

目前，安徽省林下经济已形成以林药为主，林菌、林粮、林菜、林花、林苗多种模式共同发展的良好局面。林下养殖种类也逐渐多样，有林鸡、林鸭、林鹅等林禽模式，林猪、林牛、林羊等林畜模式，以及林蜂、林渔等模式。

在马鞍山市含山县昭关镇同发村仙人洞山脚下，几乎每天都要上演这样的场面：



700余只黑山羊排着整齐的队伍从羊圈出来，沿着山间的小路蜿蜒而上。

“这里原来是一片荒山。2011年，我们通过征求民意，探索‘青山变现’，由村集体出资取得林权800余亩，在山上种树。在林业部门的指导下，村里开始深挖林业资源优势，谋划林下养殖，助力乡村振兴。”同发村村级副林长干桂义说，通过林下养殖黑山羊，每年能为村集体增收80余万元。

近年来，安徽省不断加大政策支持力度，加快推进林下经济高质量发展。2022年，省政府出台《支持社会资本参与林业发展若干措施》，整合多部门力量，提出结合四好农村路建设，持续支持林下经济节点对外连接道路建设等举措，从用地、财税和金融信贷、人才、品牌激励等多方面，为社会资本参与林业发展提供强有力支撑。2023年，省林业局印发《加快推进林下经济高质量发展三年行动方案（2023—2025年）》，明确加快推进林下经济发展三大目标、10项重点任务，重点发展林药、林菌和森林康养等林下经济产业，力争到2025年全省林下经济总产值超650亿元。



各市县用“真金白银”激活林下经济高质量发展一池春水。合肥、池州、安庆、宣城等地财政对于林下中药材种植企业给予200—500元/亩一次性奖补。潜山市将林下中药材和食用菌种植纳入政策性农业保险，财政补贴80%保费，切实提升林下种植企业抗风险能力。祁门县先后实施中央财政林下经济、中药材“特色产业+金融+科技发展”等项目，累计争取财政项目资金1.2亿元。

#### 林旅融合，撬动发展新支点

参天古树上附着着铁皮石斛，古色古香的徽派建筑矗立其间，林场旧宿舍变身民宿星空房……凭借丰厚的历史底蕴与原生态的自然风光，宣城市泾县马头国有林场吸引众多游客前来“打卡”。

2018年，马头林场借力招商引资平台深化企业合作，投资9000多万元发展生态旅游，建设马头祥养生观光园。昔日荒山改造变身成4000余亩花海果园，老场部办公房和职工宿舍被打成精品民宿。2021年，马头林场被命名为首批省级森林康养基地。

如今，这座养生观光园年接待游客 15 万人次。

宣城市打造森林旅游康养产业链条，推动医药养生、健康养老、自然教育、户外体验等项目与森林康养深度结合，建成马头祥等森林康养基地 45 处，打造皖南川藏线、广德市竹乡画廊、绩溪县徽杭古道、旌德云乐灵芝小镇等一批生态旅游和森林康养精品景区。目前，全市森林景观利用面积超过 110 万亩，带动农户 2.9 万余人户均增收 4000 元。

位于安庆市潜山县的天柱山，植被繁茂、空气清新，森林康养产业在这里蓬勃发展。天柱山国家森林公园先后荣获国家第一批森林康养基地、国家森林康养试点示范建设基地等称号。

潜山县建成进山旅游公路 21 公里、森林旅游体验通道 20 公里，以及山地自行车赛和滑板运动赛道、林中漫步和登山健走步道、洞穴探险和溯溪运动基地等，围绕“皖美潜宿”品牌，打造环天柱山民宿集群。2023 年国庆假期，当地接待游客近 40 万人次，实现旅游收入 1.86 亿元。



安徽省把发展森林旅游康养产业作为实施健康中国战略、乡村振兴战略的重要举措，积极探索绿色发展新模式，推进生态优势转化为经济优势。截至 2023 年底，全省林业“双招双引”共签约森林旅游康养类项目 48 个，总投资额 108.9 亿元。

#### 点碳成金，做好增值大文章

2023 年 5 月 31 日，一个特殊的案件在宣城市旌德县庙首林场公开审理。

检察机关起诉，2022 年 5 月至 6 月，



宋某在未办理采伐证的情况下，擅自雇用他人砍伐旌德县版书镇林木。经评估，该行为导致一定时期内区域林业资源损失、森林生态系统固有的生态服务功能下降等，造成森林服务功能损失和生态修复费用共计 3863.58 元。宣城市中级人民法院宣判被告宋某向庙首林场认购碳汇 80.49 吨（48 元 / 吨）用于替代履行生态环境赔偿责任。庭后宋某当场履行完毕。

“‘碳汇 + 检察’这一成功案例，不仅有效破解了补植复绿难、环境侵权人修复能力不足等难题，还探索出了一条可复制可推广的碳汇交易转化经济效能的新路径。”旌德县林业局负责人说。

叶子变票子，空气能卖钱。安徽省近年来积极探索开展林业碳汇项目开发及市场交易，试点“碳汇 +”模式的生态补偿机制，将林业碳汇广泛应用于化工、教育、工矿、交通、文体、金融保险等领域，横跨经济、技术、行政和司法多个维度，有效拓宽了林业碳汇价值实现路径。

2023 年 10 月 28 日，淮北市向安徽丰和农业有限公司蔡里林场林区发出全市首张林业碳票。淮南通鸣矿业、淮北相山水泥两家公司累计从丰和农业购买碳减排量 6000 吨二氧化碳当量，交易金额每吨 120 元，总计 72 万元。杜集区人民检察院也代为认购了碳减排量 35.74 吨二氧化碳当量，用于被告人冲抵生态环境损害赔偿金。

2023 年以来，淮北市同步推进林业碳票制度建立和计量方法制定，鼓励引导林地、林木所有权人自愿独立、联合或依托国有、集体经济及其他组织申请制发林业碳票，初步建立了林业碳票开发交易与应用体系，形成了点碳成金的政策制度、技术标准和实践路径。

滁州市根据林业碳票标准化、可交易、可兑现、可抵消的属性特征设计碳金融产品，创新推出碳票生态贷。2022 年，滁州皖东农村商业银行以滁州市昌春木炭专业合作社所持林业碳票为质押物，投放了 3 年期 100 万元、循环授信的碳票生态贷。



借绿生金、促绿成金。安徽省正推动林业产业高质量发展创新前行。

安徽省已成功创建国家林业产业示范园区 9 家

国家林下经济示范基地 41 个


省级特色林业高质量发展示范园 56 个

培育国家林业重点龙头企业 43 家

省级林业产业化龙头企业 911 家

全省林业产值稳居全国第一方阵

全省林业“双招双引”共签约森林旅游康养类项目 48 个，总投资额 108.9 亿元。

安徽省林业局印发《加快推进林下经济高质量发展三年行动方案(2023—2025年)》，重点发展林药、林菌和森林康养等林下经济产业，力争到 2025 年全省林下经济总产值超 650 亿元。

## 珍贵树种点亮浙江富美乡村

来源/中国绿色时报



珍贵树种材质好、用途广、价值高，发展珍贵树种，是推动乡村振兴、山区共富的德政工程、民生工程。



浙江省自2009年大力发展珍贵树木以来，累计向全社会赠送浙江楠、红豆树、榉树等珍贵树种容器苗30余种7400余万株，造林70余万亩，成功创建建德市、龙泉市、长兴县、嵊州市4个国家级珍贵树种示范市。

今天，浙江正以绿色种植点亮乡村底色，以绿色发展引领乡村振兴。

### 高位推动提振信心

浙江省各级政府高度重视珍贵树木发展。2009年以来，省委、省政府先后部署“千万珍贵树木发展行动”“珍贵树种进万村行动”“新植1亿株珍贵树五年行动”等一系列重大行动，省主要领导和分管领导多次就珍贵树种发展作出批示，并参加珍贵树种赠苗造林活动，对工作开展提出明确要求。

如今，建德市已建成珍贵树种12万亩，经营期满后新增珍贵用材150万立方米，可为林农创收45亿元。



### 政策扶持不断加大

近年来，浙江省不断加大珍贵树种培育扶持力度，将珍贵树种培育作为林业专项资金予以扶持，累计投入省级财政资金2.2亿元。

目前，全省已建成国家级林木种质资源库14个、省级库18个，国家级库数量位居全国第一位。建成国家重点林木良种基地13个、省级9个，通过国家审(认)定品种49个、省级423个，获国家林草局授权新品种364件，位居全国前列。构建了省、市、县三级

完备的林业保障性苗圃 57 家，全省容器育苗能力从 2009 年的 2.8 亿株增长到 2022 年的 10.7 亿株。深入开展珍贵树种品种选育、新产品研发等科研攻关，突破了红豆树、南方红豆杉等微型杂交种子园技术，新增浙江楠、赤皮青冈、红豆树、薄壳山核桃等 44 个珍贵树种良种，获得省科技进步三等奖以上荣誉 18 项，制修订地方标准 20 项。

### 机制创新全民参与


浙江省在全国率先出台《浙江省珍贵彩色树种省调控容器苗生产使用管理办法》《浙江省林业保障性苗圃管理办法》等文件，创新定点培育、定向培育、订单生产、定额补助“四定一限”苗木生产供应保障机制，省级统筹、市级分配、县级调运的苗木分配机制以及第三方质量评价机制，规范了全省珍贵树种容器苗的生产、使用、管理各个环节，有效地推进了全省珍贵树种培育和赠苗植树活动。

截至目前，全省累计开展以“红色记忆、绿色希望”“我为亚运种棵树”等为主

题的珍贵树种进校园、进乡村、进军营、进社区、进群众赠苗植树活动千余场，受众达 50 亿人次。仅 2023 年，省党政军领导带头的义务植树活动，全省逾 1000 万人次参加，植树 3000 余万株。

### 生态工程稳步推进

浙江省持续做好增绿添彩的生态工程，以珍贵树种发展带动全省造林绿化种植珍贵树种苗木 1 亿多株，助力浙江省大花园建设、森林质量精准提升等重大行动。加快彩色健康森林建设，通过补植和定向培育珍贵彩色树种，对林相进行改造，优化林分结构，构建层次多样的彩色健康森林。实施固碳增汇“五大行动”，打造森林“青山”和湿地“绿水”两大碳库。推进全省 10 个林业固碳增汇试点县建设和 10 万亩先行基地建设。建成以楠木等珍贵树种为主的亚运碳中和林 26 片 2835 亩，预计 20 年后，碳储量可超过 1.5 万吨。

聚宝于山，藏富于民。浙江省珍贵树种种植，种出了乡村的美丽生态，种出了乡亲的幸福生活，种出了乡村经济的新亮点。 



## 读者意见反馈

感谢您阅读《木材信息快报》杂志。为了切实提高本刊质量,多登读者期望的内容,为读者提供更贴近、更实用的资讯,我们诚恳地希望您拨冗赐教。您的意见对我们极为重要,将为我们今后的发展方向提供依据。请您认真填写问卷,可以通过传真、E-mail 或者邮寄等方法,将已填写好的反馈表给到本刊编辑部。谢谢支持!

您的个人资料

姓名:

电话:

Email:

地址:

请在下面相应的□内打“√”

1. 您对本刊总体质量的评价:

好      较好      一般      差

2. 您对本刊内容的评价:

通俗易懂      不易懂      难懂

3. 您对本期杂志内容阅读程度是:

全部都读      大部分都读      大约读一半内容      只读很少一部分内容

4. 您认为本刊印刷装订质量如何?

好      较好      一般      差

5. 您认为本刊排版设计如何?

好      较好      一般      差

6. 你曾与多少人分享过我们的杂志?

1~3人      4~8人      9人以上

7. 您认为本刊比较好的栏目是(可多选):

政经新闻    汇率    本期关注  
最新资讯    林产聚焦    特别栏目

8. 您认为本刊需要改进的栏目是(可多选):

政经新闻    汇率    本期关注  
最新资讯    林产聚焦    特别栏目

9. 您认为本刊还应增加哪方面的内容?

10. 您认为本刊需改进的地方及其他建议:

本刊联系方式

邮箱: admin@shsws.net

电话: 021-34091160    传真: 34091163

地址: 上海市龙华东路 325 号博荟广场 A 座 12 楼

联系方: 上海胜握胜林业有限公司《木材信息快报》编辑部