

WOOD INFORMATION UPDATES

总第 46期 | 木材信息快报
2018年4月刊



中国林产品有限公司



中国林业产业联合会国际投资贸易促进会

木材信息



上海胜握胜林业有限公司 编制



《木材信息快报》 Wood Information Updates
2018年4月刊【总第46期】

编辑部

编委会名誉主任

林展

编委会主任

冀宝钧 刘友来 王志勇

编委会副主任

王满 陈绍志 付建全 沈北灵 王利伟 罗曼

编委会委员 (按姓氏笔画为序)

王利伟 李俭朴 杨民 沈北灵

张剑 陈万林 陈湘舟 尚金瑞

罗曼 赵君 郭卫东 徐海平 韩冰

编辑

高超 马健花 申雅洁 李丹

主办单位

中国林业产业联合会国际投资贸易促进会

中国林产品有限公司

北京市朝阳区安远路20号世纪兴源大厦1312室

010-84898204

上海胜握胜林业有限公司

上海市蒙自路757号2005室

021-34091160

内部刊物，严禁翻印，转载请注明出处

办刊宗旨：

聚焦行业新闻 掌握实时资讯

推动行业交流 促进企业发展

政经新闻

01 一季度国企结构优化效益改善 实现利润七千余亿元

03 我国外贸进出口料保持增长

05 上海自贸区保税区打造区域人才基地




汇率

07 人民币汇率、银行押汇利率趋势图

08 Libor美元统计简表、国际市场汇率

本期关注


09 中国林业发展环境及预测分析



最新资讯 国内

13 首季牡丹江市口岸过货量实现大幅增长

14 宜昌市林木花卉产业年产值逾15亿



CONTENTS 目录



最新资讯 国际

- 15 BC宣布拨款780万美元用于推广木材
- 16 美环保署定义木材为碳中性燃料

林产聚焦

- 17 同心筑梦 绿色崛起



数据分析

- 21 2018年3月东北地区铁路运输木材情况

一季度国企结构优化效益改善 实现利润七千余亿元

来源/中国经济网



4月26日，财政部发布统计数据显示，一季度全国国有及国有控股企业经济运行态势良好，利润实现较大增幅，偿债能力和盈利能力比上年同期均有所提升，利润总额达7110.4亿元，同比增长16.7%，利润增幅高于收入7.8个百分点。钢铁、煤炭、石油石化、电力等重点行业利润大幅增长。



“一季度我国经济继续保持平稳增长，国企运行也保持稳中向好态势，结构持续优化，效益继续改善，实现了良好开局。”中国财政科学研究院副院长白景明在接受经济日报记者采访时表示。

统计显示，前3个月，国有企业营业总收入达129529.7亿元，同比增长8.9%。其中，中央企业为77018.6亿元，同比增长8.9%；地方国有企业为52511.1亿元，同比增长8.8%。

在成本方面，前3个月，国有企业营业总成本为124687.9亿元，同比增长8.3%，其中销售费用、管理费用和财务费用同比分别增长5.4%、12.5%和12.9%。在实现利润方面，前3个月，国有企业利润总额达7110.4亿元，同比增长16.7%。其中，中央企业为4929.1亿元，同比增长15.6%；地方国有企业为2181.3亿元，同比增长19.4%。

“一季度国企成本增幅低于收入增幅，利润增幅超出收入增幅的近一倍、超出成本增幅的一倍多，显示出国企收入、成本、利润三方面协调性增强，企业效益提升较快。”白景明表示，这是大力推进“三去一降一补”成效的表现。

国企各项成本中，财务费用增幅较大。“财务费用主要包括利息支出等费用，财务费用增幅较大反映出融资成本还相对较高，应继续大力推进国企去杠杆，减少企业负债，降低融资成本。”白景明说。

据统计，前3个月，国企应缴税金为11529.4亿元，同比增长9.4%。其中，中央企业为8507.4亿元，同比增长7.3%；地方国有企业为3022亿元，同比增长16%。白景明表示，应缴税金保持较快增长，而且大于收入增幅，显示出国企的税收贡献稳步上升，“特别是地方国企应缴税金增幅达16%，对地方财政起到重要的支撑作用”。

在主要行业盈利情况方面，前3个月，钢铁、煤炭、石油石化、电力等行业利润同比大幅增长，均高于收入增长幅度；有色等行业利润同比降幅较大。“钢铁、煤炭等行业的利润增长表现突出，主要是‘去产能’不断推进，企业效益显著提升。”白景明说。

朱明
信息

我国外贸进出口料保持增长

来源/中国证券报

海关 13 日统计数据显示，一季度我国货物贸易进出口总值 6.75 万亿元，同比增长 9.4%。业内人士指出，今年二季度，全球经济和国际贸易面临的压力有增无减，但中国在扩大开放方面采取多项重大举措。综合判断，预计我国外贸进出口仍将保持增长。



出口下滑主要是季节性波动

数据显示，3 月我国出口额同比下降 2.7%，大幅低于前值，为 2017 年 2 月以来首次负增长。“这主要是季节性波动。”交通银行金融研究中

心首席经济学家连平认为，每年一季度出口增速都大幅波动，今年 3 月出口增速下降并不意味出口走弱，出现暂时的贸易逆差是正常现象，预计 4 月之后将恢复到顺差状态。

东方金诚研究发展部分分析师王青指出，随着春节错期扰动消失，4 月出口增速将大概率反弹。保守预计，下月出口增速将反弹至 6.0% 左右。

进口方面，3 月份和一季度进口增速都维持在两位数，增速分别为 14.4%、18.9%，表明国内需求保持较好。

王青指出，随着春节假期结束，节后“进口先行”，3 月进口增速回归基本面，除受内需平稳、前期人民币升值等因素影响外，价格因素对进口增速的支撑作用较为明显。此外，中国进一步扩大开放，其中包括主动扩大进口，也将带动进口增长，预计 4 月进




口额仍将保持两位数增长。

进出口仍将保持增长

海关总署新闻发言人黄颂平认为，当前促进我国外贸发展的有利条件仍然不少，但是国际环境不确定因素也仍然较多。总体看，今年二季度，全球经济和国际贸易走势面临的压力和挑战有增无减。但经济全球化是不可逆转的时代潮流，中国将在扩大开放方面采取多项重大举措。综合判断，预计我国外贸进出口仍将保持增长。

国联证券分析师指出，对外开放背景下，仍需警惕贸易摩擦、汇率波动和经济放缓风险。虽然一季度整体外贸表现尚可，但对全年的进出口形势仍保持谨慎。目前来看，人民币汇率波动将对进出口商品的竞争力造成影响，全球经济复苏进程的放缓则将反映在外需主导的对外出口上。

商务部研究院国际市场研究所副所长白明认为，不必过多苛求外贸出口指标，应把更多注意力放在转换外贸发展方式上，强化技术、品牌、质量、服务。

上海自贸区保税区打造区域人才基地

来源/上海浦东门户网站



4月11日，上海自贸区保税区区域人才基地签约仪式在外高桥举行。该基地以自贸区保税区域为核心，协同五大街镇、五大高校，构建起了一张人才培育发展的“大网”。


自贸区保税区域人才基地由保税区管理局人力资源处牵头，上海自贸区国际人才中心承办。高校梯队中，有上海大学、上海纽约大学、上海第二工业大学、上海对外经贸大学和上海立信会计金融学院 5 所高校；街镇方面，基地与高行镇、高桥镇和沪东新村街道就业办，以及三林镇和周家渡街道就业办联手合作。

据介绍，自贸区保税区域人才基地在自贸区内首创了“管委会 - 街镇 - 高校”三方合作模式，与相关街镇及高校建立长期稳定的战略伙伴关系。人才基地建立后，将深化人才管理服务制度创新，切实贯彻学有所用、理论与实际相结合的人才培育机制，架设人才与企业的桥梁，打造大学生实习、实践、就业、辅导为一体的综合平台，进一步拓展产学研合作的形式，促进自贸区的人才发展和建设。

最新发布的《上海自贸区保税区人才发展白皮书》显示，上海自贸区成立 4 年多以来，注册企业达 4.8 万家，外资企业已经超过七成。催生行业热点及人才需求同时，也带来国际人才资源新一轮竞争。

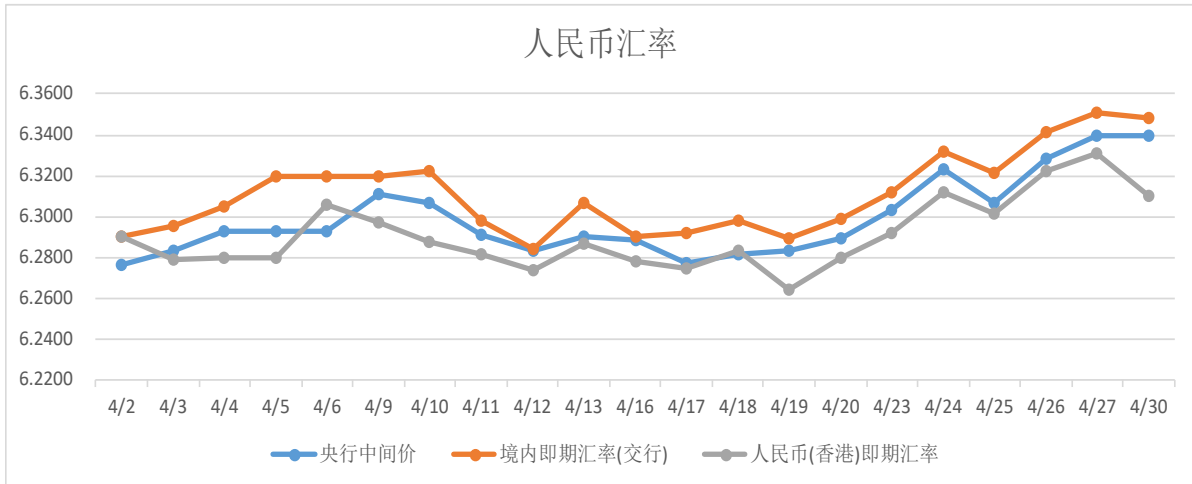
签约仪式结束后，现场还举行了 2018 自贸区保税区域春季人才招聘会，来自园区的 155 家企业提供了 2086 个就业岗位，其中包括施坦威钢琴、联想、安靠、畅联物流、莫仕机械、东方汇文、沙特基础工业等知名企业，其中 51.2% 为外资企业，32.3% 为国有企业。另外招聘会还邀请了上海大学、上海理工大学、上海对外经贸大学、上海立信会计金融学院等 20 所对口院校的应届毕业生近 2500 人参加。

保税区管理局相关负责人表示，2018 年是全面深化自贸试验区改革、启动自由贸易港建设的关键时期，自贸区保税区域人才基地建立后，还将做好一系列人才工作，包括完善人力资源信息数据平台，筹建高层次人才库、企业人力资源经理信息库，及时发布人才需求白皮书，进一步推进政企合作、建立企业实习基地，并推进境外人员服务中心建设等，从而进一步提升区域人才服务的质量，发挥自贸区试验田作用，以国际化、社会化、市场化为导向探索可复制可推广的经验。本报信息

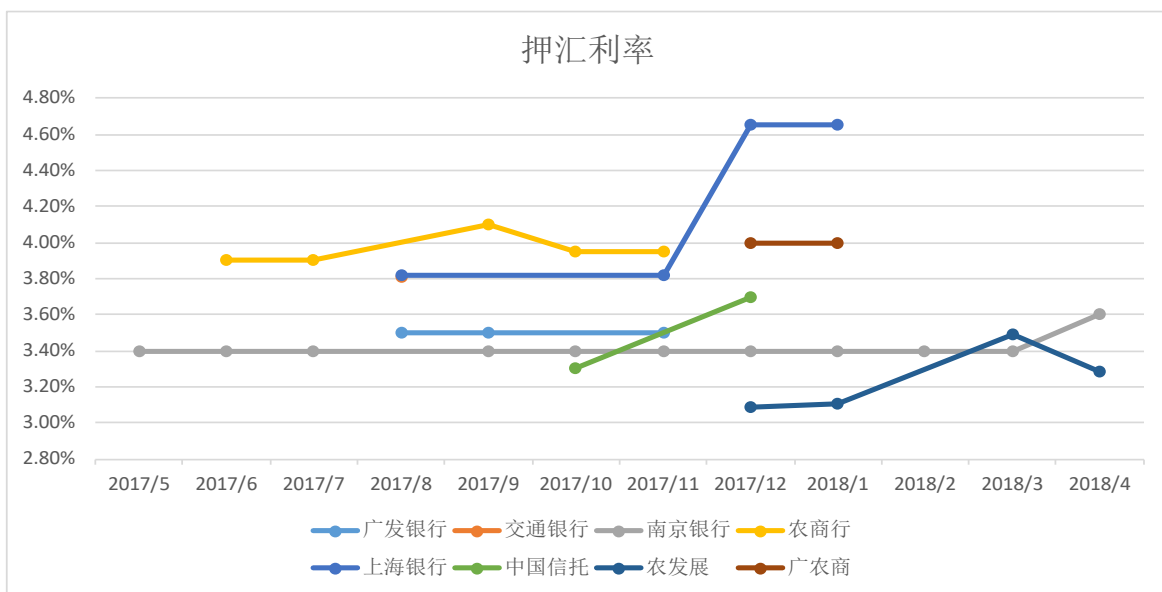


汇率 & 利率趋势简报

人民币 汇率趋势图



相关银行各月押汇利率趋势图



Libor(美元)^{注1} 统计简表(4月)

日期	O/N	一个月	三个月	六个月	一年
4月2日	1.69688	1.88313	2.31175	2.45240	2.66263
4月3日	1.69938	1.87750	2.32084	2.45988	2.67000
4月4日	1.70188	1.89063	2.32461	2.46000	2.68094
4月5日	1.70313	1.89519	2.33063	2.46625	2.70031
4月6日	1.70313	1.89713	2.33746	2.47219	2.70825
4月9日	1.70188	1.89713	2.33730	2.47063	2.70356
4月10日	1.70188	1.89438	2.33903	2.46750	2.70419
4月11日	1.70188	1.89563	2.34163	2.47250	2.70950
4月12日	1.70313	1.89688	2.34769	2.48188	2.71719
4月13日	1.70188	1.89550	2.35281	2.49000	2.73094
4月16日	1.70125	1.89426	2.35509	2.50313	2.74406
4月17日	1.70375	1.89563	2.35539	2.50125	2.74606
4月18日	1.70500	1.89707	2.35866	2.50313	2.74750
4月19日	1.70313	1.89826	2.36156	2.50938	2.75844
4月20日	1.70313	1.89695	2.35923	2.51125	2.76031
4月23日	1.70313	1.89711	2.35954	2.51563	2.76875
4月24日	1.70313	1.89826	2.36167	2.51625	2.76875
4月25日	1.70313	1.89988	2.36561	2.51925	2.77188
4月26日	1.70313	1.90076	2.35878	2.52175	2.76993
4月27日	1.70438	1.90701	2.35805	2.51956	2.78031

注1:

LIBOR, 伦敦同业拆借利率 (London InterBank Offered Rate), 常作为商业贷款、抵押、发行债务利率的基准。

国际市场汇率

日期	美元指数	美元	欧元	英镑	澳元	加元	新西兰元	新加坡元	100日元
4月2日	90.02290	6.27640	7.72990	8.80870	4.82420	4.8677	4.53960	4.78680	5.90470
4月3日	90.17920	6.28330	7.72740	8.82770	4.81470	4.8650	4.53000	4.78680	5.93950
4月4日	90.11440	6.29260	7.72060	8.84830	4.83380	4.9152	4.56870	4.79710	5.90750
4月5日	90.44570	6.29260	7.72060	8.84830	4.83380	4.9152	4.56870	4.79710	5.90750
4月6日	90.13710	6.29260	7.72060	8.84830	4.83380	4.9152	4.56870	4.79710	5.90750
4月9日	89.85100	6.31140	7.74120	8.89150	4.84740	4.9397	4.59270	4.79340	5.90140
4月10日	89.63490	6.30710	7.77310	8.91410	4.85500	4.9651	4.61020	4.80940	5.91040
4月11日	89.52760	6.29110	7.77660	8.91810	4.88300	4.9943	4.63590	4.80480	5.86970
4月12日	89.77520	6.28340	7.77160	8.91080	4.87600	4.9965	4.62550	4.79890	5.88080
4月13日	89.80600	6.28980	7.74980	8.94670	4.87730	4.9939	4.63790	4.79060	5.86170
4月16日	89.42770	6.28840	7.75220	8.95230	4.88550	4.9877	4.62150	4.78920	5.84870
4月17日	89.48560	6.27710	7.77000	8.99780	4.88080	4.9925	4.62150	4.79070	5.85780
4月18日	89.60770	6.28170	7.76820	8.97740	4.87750	5.0007	4.60830	4.78900	5.86610
4月19日	89.65380	6.28320	7.77570	8.92230	4.89240	4.9742	4.59850	4.79570	5.85570
4月20日	90.32700	6.28970	7.76110	8.85480	4.85720	4.9644	4.96440	4.79140	5.85300
4月23日	90.92670	6.30340	7.73590	8.82500	4.83110	4.9362	4.93620	4.78310	5.84560
4月24日	90.78450	6.32290	7.71320	8.80520	4.80350	4.9181	4.91810	4.76660	5.80950
4月25日	91.24040	6.30660	7.71440	8.81970	4.79230	4.9160	4.91600	4.76830	5.79360
4月26日	91.57810	6.32830	7.69850	8.81600	4.79060	4.9285	4.92850	4.76370	5.78230
4月27日	91.51710	6.33930	7.67140	8.81750	4.78700	4.9228	4.92280	4.77110	5.79670
4月30日	91.83370	6.33930	7.67140	8.81750	4.78700	4.9228	4.92280	4.77110	5.79670



免责声明: 以上数据源自市场公开咨询平台, 并结合上海胜握胜公司实际情况编纂整理, 仅供内部参考

中国林业发展环境及预测分析

来源/中国投资咨询网




一、有利因素

(一) 政府着力推动林业产业的发展

2016年11月，国务院出台了《完善集体林权制度的意见》，要进一步稳定集体林地承包关系，放活生产经营自主权，引导集体林适度规模经营，完善扶持政策和社会化服务体系，推动林业产业的发展。

政府鼓励工商资本与农户开展股份合作经营，推进农村一二三产业融合发展，推进集体林业多种经营。还要加大金融支持力度，建立健全林权抵押贷款制度，鼓励银行业金融机构积极推进林权抵押贷款业务，适度提高林权抵押率，推广“林权抵押+林权收储+森林保险”贷款模式和“企业申请、部门推荐、银行审批”运行机制，探索开展林业经营收益权和公益林补偿收益权市场化质押担保贷款。

加大开发性、政策性贷款支持力度，完善林业贷款贴息政策。鼓励和引导市场主体对林权抵押贷款进行担保，并对出险的抵押林权进行收储。各地可采取资本金注入、林权收储担保费用补助、风险补偿等措施支持开展林权收储工作。完善森林保险制度，建立健全森林保险费率调整机制，进一步完



大灾风险分散机制，扩大森林保险覆盖面，

此外，由数据统计得出，国内林业近五年的第一产业比重逐步降低；第二产业比重保持稳定，工业化进程稳步发展；第三产业比重快速提高。加上随着政府对森林资源的保护力度逐渐加大，伐木的管制越来越多，传统林业产品的利润空间也会越来越低，由此可以看出，林业的第三产业是未来发展的新方向。

二、不利因素

(一) 森林资源总量不足，林业产业基础支撑能力仍然较弱

中国是全球最大的木材进口国和第二大木材消耗国、木材安全形势严峻复杂，全社会对木材


刚性需求越来越大，到 2020 年将达到 7 亿立方米。因此，随着生态产品需求增长、天然林全面停止商业性采伐以及环境意识增强，未来森林资源供需矛盾可能不断加深，成为制约我国林业产业发展的主要瓶颈之一。

（二）林业集约化程度较低，产品以低端为主

目前我国的林业第一产业生产主要以家庭分散经营为主，专业化、规模化、集约化和机械化程度较低。第二产业初加工产品比重过大，趋同化严重，附加值较低。第三产业主要以传统生产要素投入为主，科技资本和市场化机制还未形成，因此，我国的林业发展仍处于初级阶段，林业相关产品仍然属于低端化产品，产业结构依然有待优化。

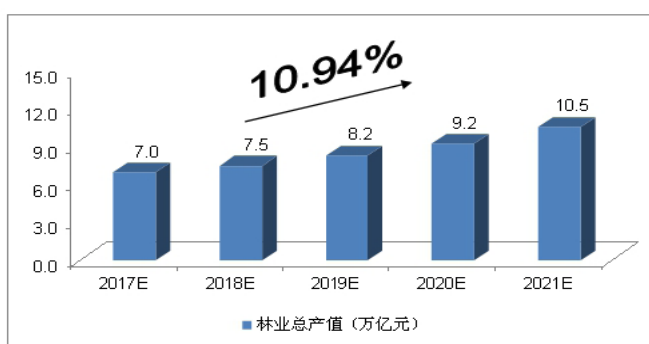
（三）劳动力成本逐年上涨

林业作为典型的劳动密集型产业，随着劳动力成本逐年上涨，产品的利润空间正在逐渐被压缩，加上受国内经济增速放缓和经济结构调整的影响，下游低端市场需求不旺，尤其是普通类木材行业。因此，林业产业转变发展方式、提高生产率、向产业链高端转型升级迫在眉睫。



中投顾问对 2017-2021 年中国林业总产值预测

图表 中投顾问对 2017-2021 年中国林业总产值预测

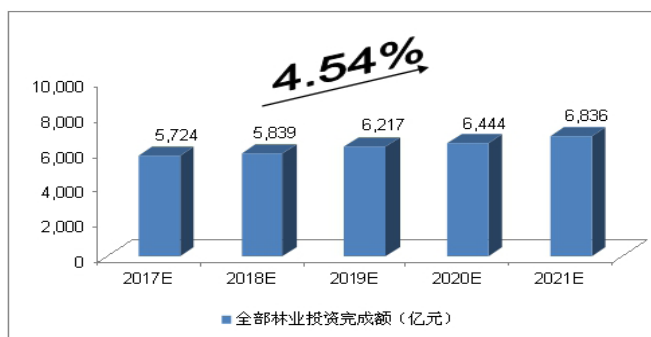


数据来源：中投顾问产业研究中心

2015 年，我国林业总产值为 5.94 万亿元，同比增长 9.86%;2016 年为 6.40 万亿元，同比增长 7.74%。

综合以上因素，我们预计，2017 年我国林业总产值将达到 7.0 万亿元，未来五年 (2017-2021) 年均复合增长率约为 10.94%，2021 年总产值将达到 10.5 万亿元。

图表 中投顾问对 2017-2021 年中国全部林业投资完成额预测



数据来源：中投顾问产业研究中心



2014 年，我国全部林业投资完成额为 4,325.51 亿元，同比增长 14.36%;2015 年为 4,290.14 亿元，同比减少 0.82%。

综合以上因素，我们预计，2017 年我国全部林业投资完成额将达到 5,724 亿元，未来五年 (2017-2021) 年均复合增长率约为 4.54%，2021 年投资完成额将达到 6,836 亿元。 **本期信息**



首季牡丹江市口岸过货量实现大幅增长


来源/牡丹江市政府

今年1至3月份，牡丹江口岸过货量总计达到312万吨，同比增长15.7%，为牡丹江物流企业加快发展创造了有利条件。

受牡丹江市乃至全省对进口商品需求量增大，人民币汇率上升等多种因素影响，今年1至3月份，经绥芬河、东宁口岸进口的货物量为299.5万吨，同比增长17.1%，主要进口商品包括原油、木材、煤、纸浆、铁矿砂和大豆，成为当前拉动我市外贸高速发展的决定性因素。

与此同时，因人民币汇率上升，卢布汇率持续下降，今年1至3月份全市出口货物量为12.43万吨，同比有所减少。

从牡丹江市物流业发展情况看，抓住当前进口货物量同比大幅增长的机遇，一些经营实力较强的物流企业紧密依托绥芬河口岸、东宁口岸，与我国华北、华中、西南等地客户形成合作伙伴关系，大量承接进出口商品货运业务，实现了较快发展。

今年第一季度牡丹江华晟国物流有限公司累计完成货运量14.05万吨，集装箱吞吐量达到10183个，同比分别增长42%和44%，“以铁海联运”“公铁联运”为代表的集装箱多式联运业务发展迅速。相关人士分析，通过发挥绥芬河、东宁等口岸作用，推动大量进口商品销往全国各地，这有利于我市进一步完善覆盖物流运输服务网络，让牡丹江成为全省乃至全国各地对俄经贸合作的“桥头堡”和“枢纽站”。




宜昌市林木花卉产业年产值逾15亿

来源/三峡日报

从宜昌市林业局了解到，截至目前，全市林木种苗花卉面积达20万亩，种苗生产企业和大户逾800家，从业人员达2万余人，年出圃优质绿化造林种苗花卉30多亿株，产值达15亿多元。

据了解，宜昌市共有市级以上林木种苗花卉产业龙头企业35家，其中国家级1家，省级15家。建成国家级种苗繁育基地2个，省级保障性苗圃4个，市级骨干种苗花卉基地10个。初步形成了以夷陵龙泉镇、枝江马家店、当阳河溶镇、

点军桥边镇、长阳高家堰镇等为代表的特色种苗花卉产业群，种苗花卉产业发展势头强劲。

连续三年，宜昌市每年拿出200万元，扶持林木种苗花卉企业。全市按照打造百亿级林业特色产业的目标，着力调整产业结构，加大技术服务力度，全力推动花卉苗木生产向规模化、产业化、外向化方向发展。 





BC宣布拨款780万美元用于推广木材

来源/国数源

加拿大 BC (卑诗省) 政府宣布，将投资 780 万美元，以促进使用 BC 木材，推进木质建筑系统和产品，并扩大全球市场。“扩大我们的国际市场，特别是在亚洲，对 BC 的森林部门的长期成功至关重要，” 就业、贸易和技术部长布鲁斯·拉尔斯顿说：“这笔资金支持为 BC 公司提供了更多的贸易机会，并将带来更大的行业创新。”



598.5 万美元将用于拓展 BC 木材市场的活动，尤其是在北美和亚洲。剩下的 182.5 万美元将用于通过木材优先项目交付的活动，该项目通过研究、教育、市场营销和能力建设促进了木材和木材建筑系统的创新使用。



美环保署定义木材为碳中性燃料

来源/科技日报

据《科学》杂志官网报道,美国环境保护署(EPA)驻华盛顿特区首席代表近日表示,出于监管目的,该机构现在将木材定义为碳中性燃料。

《华盛顿邮报》援引环保署署长斯考特·普鲁伊特的话称,这一界定为美国林业人员提供了木材生物质碳中和方面急需的确定性和清晰度。但许多环保组织和能源专家对此表示谴责,认为科学家对木材是否为气候友好燃料的属性尚未确定。

长期以来,木制品行业一直在推动碳中和的定义,力图使木材成为有吸引力的替代燃料,以摆脱对化石燃料的依赖。支持这个想法的逻辑看起来非常简单——当新的树木生长时,之前树木被砍伐和烧毁时释放的碳汇被再次吸收,从而说明,其对气候的影响是有限的。

然而,将木材指定为碳中性燃料的举动,除了让产业在相关的税收、贸易和环境法规下获益外,也引发了


激烈的争论。

批评者认为,对碳回收的考虑远比看起来复杂得多。他们表示,支持木材产业发展,实际上是在纵容碳排放而不是限制碳排放。相比较而言,风能和太阳能才是真正的清洁能源,是利于保护气候的更好选择。一些科学家也担心,宣传木质燃料的政策可能会引发全球性伐木行为,以及以气候保护的名义破坏森林生物多样性。本报综合

同心筑梦 绿色崛起

来源/东北新闻网

“像对待生命一样对待生态环境！”主席在十九大开幕式上强调，建设生态文明是中华民族永续发展的千年大计。



坚持人与自然和谐共生，必须树立和践行绿水青山就是金山银山的理念，坚持节约资源和保护环境的基本国策，像对待生命一样对待生态环境，建设美丽中国。地处辽东的宽甸满族自治县，围绕“生态立县，旅游强县”发展战略，实施四项重点工作，推进青山保护工程深入开展，取得阶段性成果。

宽甸满族自治县地处辽宁东部的鸭绿江畔，与朝鲜民主主义人民共和国隔江相望，边境线长 214.5 公里，是辽宁省最大的少数民族边境县。县域面积 929 万亩，林地面积 741 万亩，其中有林地面积 711 万亩，活立木总蓄积量 3270 万立方米，森林覆盖率 78.4%，自然地貌构成为“九山半水半分田”。



青山工程实施以来，宽甸共完成矿山治理工程 121 处，治理面积 1889.4 亩；完成“小开荒”还林 12566.2 亩，坡耕地还林 6690 亩；围栏封育 238 公里、封育面积 6.45 万亩，有效增绿 2 万余亩。



力抓“两退一围”——“穿衣”复绿。制定优惠政策，将“小开荒”还林地块纳入2013年海防林工程，每亩给予300元补助；坡耕地造林除按省政府政策给予补助外，县林业局无偿向农户提供造林苗木，确保坡耕地还林、“小开荒”还林和围栏封育不留死角、不漏一处，着力打造现代林业精品。

2012年，完成坡耕地还林5000亩、“小开荒”还林2000亩，围栏封育8公里，栽植红松、落叶松、云杉、刺槐等苗木近百万株。2013年，完成坡耕地还林1021亩（其中高速公路两侧386亩）、“小开荒”还林8855亩，是计划还林面积的137%。完成围栏封育170公里，封育面积4.25万亩。

治理损毁山体——“清创”生绿。组织各乡镇逐山头、逐矿点、逐地块摸底调查，建立生态治理数据库，实行因地制宜、一矿一策，落实“八结合”（生态治理与风景区保护区建设相结合、与公路铁路沿线景观相结合、与城镇环境建设和绿地公园相结合、与乡镇工业园区建设相结合、与土地整理相结合、与贫困农户建房相结合、与农民发展林业经济相结合、与集体林家庭承包相结合）措施，实现科学治理。




截至 2014 年末，已完成矿山及其他损毁山体生态治理工程 110 个，治理面积 1546 亩；对长甸镇小孤山 1.75 平方公里泥石流灾害区进行了恢复治理；对高速公路和铁路两侧的 2 个闭坑矿和 4 个生产矿进行了恢复治理。

建设公益公墓—“除斑”增绿。启动坟地清理整治和绿化工作，对全县坟地进行拉网式排查，并登记造册。计划 3 年内建设乡镇级公益性公墓 20 处、县级城市公益性公墓 1 处，逐步清退的零散坟地全部进行绿化。

整治规范矿山—“管严”护绿。2012 年以来，对全县 249 宗采矿权和 144 宗探矿权进行

全面排查，对无证勘查开采等破坏山林、国土资源的 43 例违法行为进行严厉查处，并列入生态植被恢复计划期限复绿。

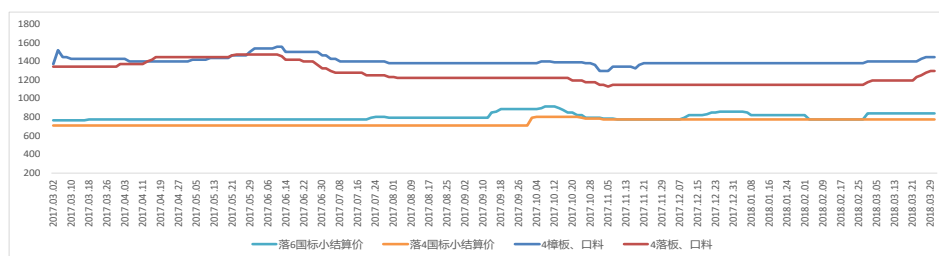
春风吹拂处，新绿绽枝头。我们期待着鸭绿江江畔的未来流青溢翠，生机盎然。“上下同欲者胜，与民同利者兴。”绿色发展，不仅是一场产业结构调整的经济变革，也是一次生活方式和价值观念的“绿色革命”。绿色发展，不可能一蹴而就，而要久久为功。只要全县上下以真抓实干的精神，保持绿色发展的定力，凝聚推动绿色发展的合力，就一定能够将宽甸建设成为水清、山绿、天蓝的生态文明家园，同时也看到宽甸林业的新变化、新面貌。

2018年3月东北地区铁路运输木材情况

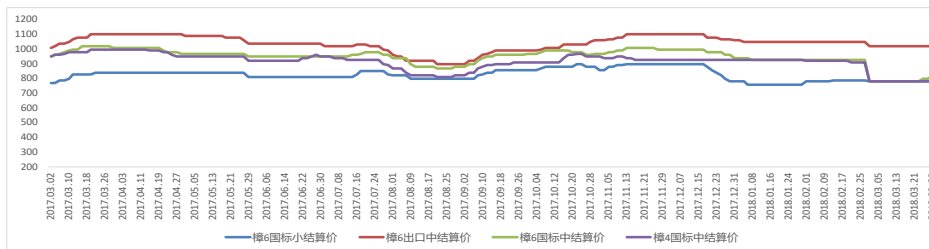
满洲里市场

落叶松、口料: 小径落叶松进货量少比较抢手, 中、大径落叶松进货量少价格缓慢回升; 落叶松口料价格由稳定转向缓慢回升。


▼ 满洲里落叶松、口料价格情况走势图 单位: 元/立方米 (2017年3月-2018年3月)



樟子松、口料: 樟子松加工材原木市场暂时稳定。樟子松口料价格趋于稳定状态。6米樟子松原木中, 大径价格持续保持平稳, 4米表现走低趋势。



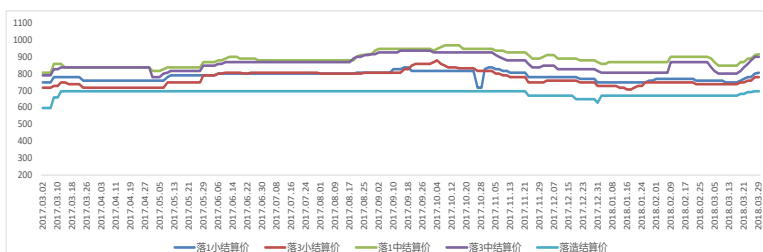
▲ 满洲里樟子松价格情况走势图 单位: 元/立方米 (2017年3月-2018年3月)





绥芬河市场

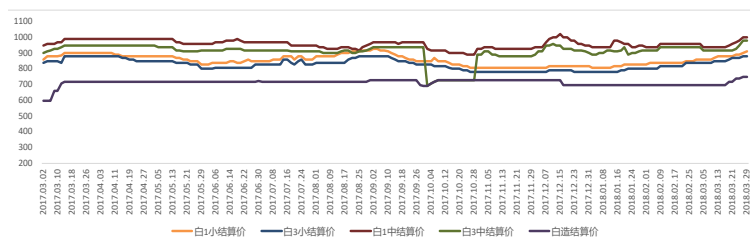
落叶松：3月初，落叶松中经开始掉价，中大径掉了30元，走货慢。接近月底，由于到货量少，落叶松中大径开始涨价。



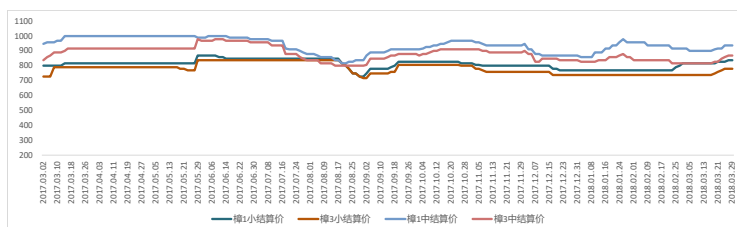
▲ 绥芬河落叶松价格情况走势图 单位：元/立方米 (2017年3月-2018年3月)

白松：3月初白松走货较慢，中旬的时候市场上的小径白松开始涨价而白松中经的价格有所下降。随着加工厂的开刷，货量偏少，白松、樟子松加工材价格上涨。

▼ 绥芬河白松价格情况走势图 单位：元/立方米 (2017年3月-2018年3月)



樟子松：3月樟子松货量少，再加上加工厂全面开刷，价格小幅度上涨。



▲ 绥芬河樟子松价格情况走势图 单位：元/立方米 (2017年3月-2018年3月)



读者意见反馈

感谢您阅读《木材信息快报》杂志。为了切实提高本刊质量，多登读者期望的内容，为读者提供更贴近、更实用的资讯，我们诚恳地希望您拨冗赐教。您的意见对我们极为重要，将为我们今后的发展方向提供依据。请您认真填写问卷，可以通过传真、E-mail 或者邮寄等方法，将已填写好的反馈表给到本刊编辑部。谢谢支持！

您的个人资料

姓名： 电话： Email:
地址：

请在下面相应的□内打“√”

1. 您对本刊总体质量的评价：

好 较好 一般 差

2. 您对本刊内容的评价：

通俗易懂 不易懂 难懂

3. 您对本期杂志内容阅读程度是：

全部都读 大部分都读 大约读一半内容 只读很少一部分内容

4. 您认为本刊印刷装订质量如何？

好 较好 一般 差

5. 您认为本刊排版设计如何？

好 较好 一般 差

6. 你曾与多少人分享过我们的杂志？

1 ~ 3人 4 ~ 8人 9人以上

7. 您认为本刊比较好的栏目是（可多选）：

政经新闻 汇率 本期关注
最新资讯 林产聚焦 数据分析

8. 您认为本刊需要改进的栏目是（可多选）：

政经新闻 汇率 本期关注
最新资讯 林产聚焦 数据分析

9. 您认为本刊还应增加哪方面的内容？

10. 您认为本刊需改进的地方及其他建议：

本刊联系方式

邮箱：admin@shsws.net

电话：021-34091160 传真：34091163

地址：上海黄浦区蒙自路757号2005室

联系方：上海胜握胜林业有限公司《木材信息快报》编辑部