

WOOD INFORMATION UPDATES

总第 74期 | 木材信息快报
2020年9月刊



中国林产品集团有限公司



中国林业产业联合会国际投资贸易促进会

木材信息



上海胜握胜林业有限公司 编制



《木材信息快报》 Wood Information Updates
2020年9月刊【总第74期】

编辑部

编委会主任

李斌 刘乃铭

编委会副主任

王满 陈绍志 付建全 王利伟 罗曼

编委会委员（按姓氏笔画为序）

王利伟 张剑 陈万林 陈湘舟

尚金瑞 罗曼 徐海平

编辑

高超 申雅洁 李丹 李嘉敏

主办单位

中国林业产业联合会国际投资贸易促进会

中国林产品集团有限公司

北京市朝阳区安远路20号世纪兴源大厦1312室

010-84898204

上海胜握胜林业有限公司

上海市黄浦区龙华东路325号博荟广场A座12楼

021-34091160

内部刊物，严禁翻印，转载请注明出处

办刊宗旨：

聚焦行业新闻 掌握实时资讯

推动行业交流 促进企业发展



政经新闻

- 01 我国铁路货物发送继续高位运行
- 03 发改委：四方面着手切实做好灾后恢复重建工作
- 05 中国经济运行良好已基本走出疫情影响

汇率

- 07 人民币汇率、银行押汇利率趋势图
- 08 Libor美元统计简表、国际市场汇率



本期关注

- 09 京津冀区域发展指数比上年提高7.59个点



最新资讯 国内

- 13 川渝两地建立进口松木材检疫互认机制
- 14 今年前8个月满洲里口岸对俄贸易进口增长

CONTENTS 目录



最新资讯 国际

- 15 预计未来一年全球主要林业公司营收将增长6%以上
- 16 越南中部省份平定1至8月木材出口同比增长21%

林产聚焦

- 17 可可西里：伟大的荒野



数据分析

- 21 太仓地区9月原木市场情况

我国铁路货物发送继续高位运行

来源/人民网-财经



记者从中国国家铁路集团有限公司（下称国铁集团）获悉，8月份，国家铁路货物发送继续保持高位运行，完成货物发送量3.08亿吨，同比增加2102万吨、增长7.3%。

日均装车 16.6 万车，同比增加 1.3 万车、增长 8.4%，单日装车 17.4 万车，再创历史新高；货运收入完成 344 亿元，同比增长 14 亿元、增长 4.2%。


国铁集团货运部负责人介绍，8 月份，国铁集团认真贯彻落实中央“六稳”“六保”决策部署，继续实施货运增量行动，加强运输组织，积极助力国内国际经济双循环。

一是全力保障电煤运输。强化煤炭主产区运能保障和西煤东运、北煤南运能力，精准对接煤电大客户需求，加强电煤运输组织。8 月份运送煤炭 1.4 亿吨，全国主要电厂存煤稳定在 23 天较高水平，为各地企业生产和居民生活用电提供了可靠能源供应保障。

二是铁路口岸运量大幅增长。充分发挥 95306“数字口岸”系统作用，不断提高铁路口岸通关效率，口岸运量完成 605 万吨，同比增加 65 万吨、增长 12%，较好地保障了外贸企业运输需求。

三是集装箱运输持续增长。持续推进公转铁运输，加强港口集疏运组织，加快铁路专用线建设，打通物流服务“最先一公里”和“最后一公里”。8 月份，集装箱装车日均完成 3.43 万车，同比增加 9051 车、增长 35.9%。

四是货运服务品质不断提升。主动对接企业货主，了解原材料和产成品运输需求，“一企一策”制定运输方案，科学配置运力资源，提高港口和物流场站装卸车效率，落实减税降费措施，降低物流成本，为企业提供优质服务。

该负责人表示，下一步，国铁集团将继续发挥铁路全天候、大能力物流通道优势，深入推进运输供给侧结构性改革，积极适应国内大循环和国内国际双循环新发展格局，持续优化货运产品结构，提升运输效率和服务品质，为国内国际产业链供应链稳定保驾护航，积极助力经济社会发展。


发改委：四方面着手切实做好灾后恢复重建工作

来源/人民网



国务院新闻办公室就防汛救灾和灾后恢复重建工作情况举行国务院政策例行吹风会，国家发展改革委固定资产投资司副司长王悦现出席并答记者问。

“今年是决胜全面建成小康社会、决胜脱贫攻坚之年，也是“十三五”规划的收官之年，做好防汛救灾和灾后恢复重建工作十分重要。”王悦现表示，有关部门将对灾后恢复重建工作做出具体安排，提出工作要求，各地政府要采取更加有力有效的措施，切实做好灾后恢复重建工作。

一是要加强组织领导，压紧压实责任。

受灾地区人民政府要全面落实防汛救灾和灾后恢复重建的主体责任，科学开展灾情评估，统筹规划安排灾后恢复重建项目建设，多渠道筹集重建资金。

二是要统筹安排部署应急抢险救灾和灾后恢复重建工作。


在继续抓实抓细防汛救灾各项措施的同时，精心谋划灾后恢复重建。要结合本地区基础设施受损情况，明确灾后恢复重建的主要领域、重点任务和重建项目，制定资金筹集和建材、运输、施工等保障措施。要优先安排群众住房和学校、医院等公共服务设施

恢复重建，抓紧恢复基础设施功能。要统筹灾后恢复重建和脱贫攻坚工作，对贫困地区和受灾困难群众给予优先扶持，支持恢复生产、重建家园。

三是完善灾后恢复重建工作机制。

要发挥防灾救灾减灾体制改革优势，加强统筹协调，强化协同配合，精心谋划和组织实施灾后恢复重建项目。按照《政府投资条例》的有关要求，对洪涝灾害灾后恢复重建项目开辟“绿色通道”，抓紧落实项目建设条件，尽快组织开工建设。优化灾区政府考核评价机制，引导灾区集中力量抓好灾后恢复重建。

四是强化对灾后恢复重建项目安排和资金使用的监督管理。

严格执行相关法律法规，规范使用中央财政补助资金以及地方各级财政重建资金。加强对灾后恢复重建相关政策措施落实情况的监督考核，不折不扣把党中央、国务院的决策部署落到实处。 

中国经济运行良好已基本走出疫情影响

来源/经济参考报




近日，中国社会科学院工业经济研究所期刊《China Economist》发布 2020 年三季度“中国经济学人热点调研”结果。

本次调查发现经济学人预判经济增速有望继续回升，外贸形势总体趋于改善，2020年三季度经济增速为5.2%。

经济学人预判经济增速有望继续回升。调查显示，有49.1%的经济学人认为三季度经济增速会同比下降，有28.3%的经济学人认为经济增速会与上年同期基本持平。本期中国经济学人经济景气指数为68，比上季度调查上升了51个点，已经为2018年二季度以来的新高。

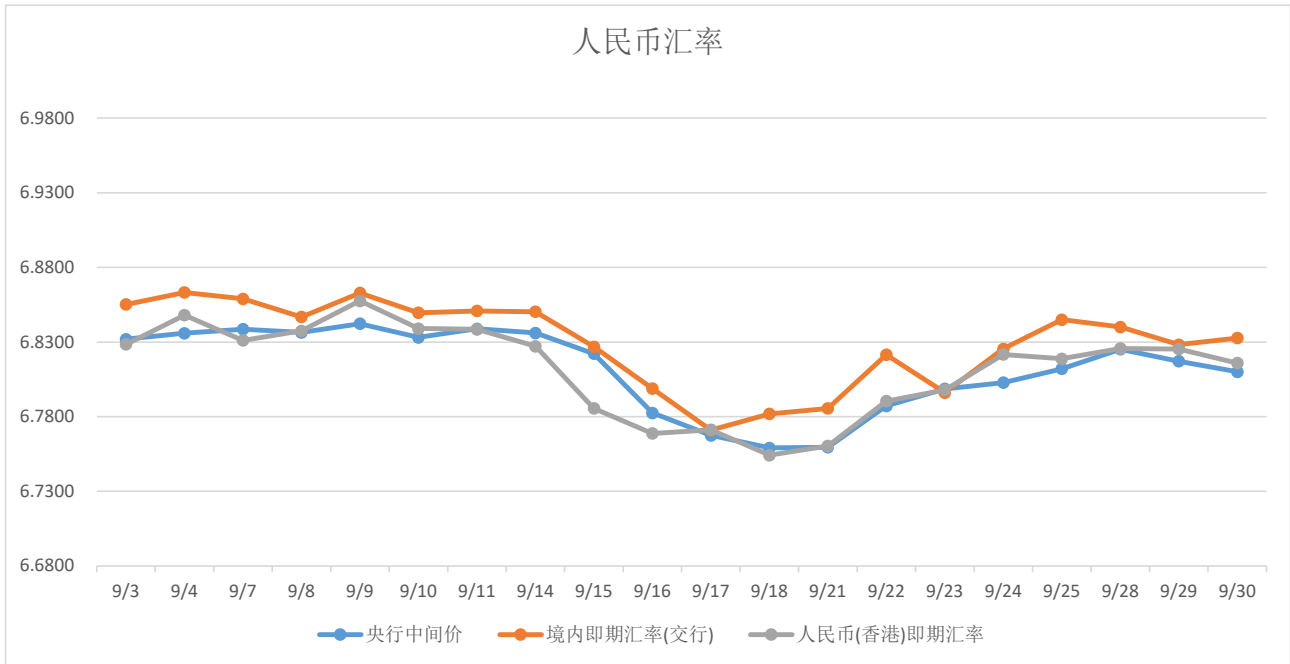
经济学人预判外贸形势总体趋于改善。参与调查的经济学人中有22.6%的认为三季度出口量会同比上升，58.5%的认为出口量会同比下降。本期中国经济学人外贸景气指数为59，比上季度调查上升35个点，已经高于2019年1、2季度的外贸景气指数，略低于2019年四季度时期外贸景气指数。（2019年四季度外贸景气指数为63）。



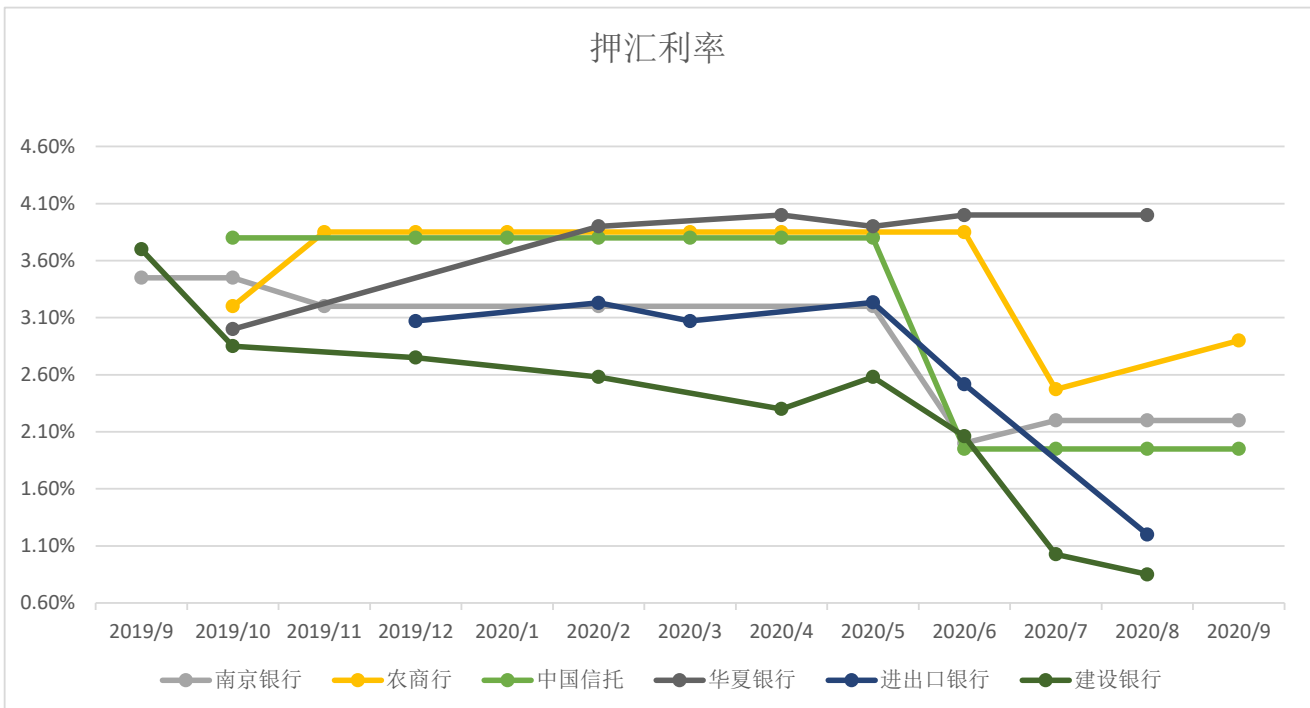
经济学人预判2020年三季度经济增速为5.2%。判断2020年三季度增速在6.0%及以上的经济学人占比41.5%，在3.5%-5.5%的经济学人占比39.6%，没有经济学人认为会出现负增长。中国东部、中部和西部地区的经济学人对2020年三季度经济增速的预判均值分别为5.2%、5.5%、4.6%，全国综合预测值为5.2%。

汇率 & 利率趋势简报

人民币汇率趋势图



相关银行各月押汇利率趋势图



Libor(美元)^{注1} 统计简表(9月)

日期	O/N	一个月	三个月	六个月	一年
9月1日	0.08125	0.15563	0.15563	0.30325	0.30325
9月2日	0.08250	0.15475	0.15475	0.28775	0.28775
9月3日	0.08238	0.15863	0.15863	0.28725	0.28725
9月4日	0.08163	0.15425	0.15425	0.29213	0.29213
9月7日	0.08163	0.15563	0.15563	0.29325	0.29325
9月8日	0.07938	0.15550	0.15550	0.30100	0.30100
9月9日	0.08213	0.15125	0.15125	0.28525	0.28525
9月10日	0.08413	0.15113	0.15113	0.28488	0.28488
9月11日	0.08300	0.15238	0.15125	0.28188	0.28188
9月14日	0.08388	0.15213	0.15213	0.28450	0.27450
9月15日	0.08325	0.15050	0.15050	0.27325	0.27325
9月16日	0.08250	0.15000	0.15000	0.27038	0.27038
9月17日	0.08225	0.15625	0.15625	0.27563	0.27563
9月18日	0.08313	0.15575	0.15575	0.27525	0.27525
9月21日	0.08250	0.15188	0.15188	0.27288	0.27288
9月22日	0.08263	0.15113	0.15113	0.27475	0.27475
9月23日	0.08038	0.14813	0.14813	0.27163	0.27163
9月24日	0.08075	0.14475	0.14475	0.27350	0.27350
9月25日	0.08013	0.14613	0.14613	0.27125	0.27125
9月28日	0.08163	0.14663	0.14663	0.26925	0.26513
9月29日	0.08175	0.14900	0.14900	0.26513	0.26513
9月30日	0.07800	0.14825	0.14825	0.25975	0.25975

注1:

LIBOR, 伦敦同业拆借利率(London InterBank Offered Rate), 常作为商业贷款、抵押、发行债务利率的基准。

国际市场汇率

日期	美元指数	美元	欧元	英镑	澳元	加元	新西兰元	新加坡元	100日元
9月1日	92.2991	6.84980	8.17730	9.15180	5.05320	5.25120	4.61340	5.03470	6.4646
9月2日	92.64290	6.83760	8.14650	9.15410	5.04020	5.23460	4.62260	5.02160	6.452
9月3日	92.76770	6.83190	8.09410	9.11860	5.00980	5.23650	4.62310	5.01330	6.4304
9月4日	92.8080	6.83590	8.09740	9.06940	4.96320	5.20410	4.57550	5.00670	6.4441
9月7日	93.0641	6.83860	8.09580	9.05940	4.98100	5.23040	4.59040	5.01000	6.4347
9月8日	93.5134	6.83640	8.07810	8.99920	4.97730	5.22120	4.57550	5.00220	6.4314
9月9日	93.2609	6.84230	8.05270	8.87130	4.93420	5.16840	4.52540	4.99060	6.4572
9月10日	93.3753	6.83310	8.06720	8.88310	4.97130	5.19490	4.56530	4.99840	6.4321
9月11日	93.25060	6.83890	8.08770	8.76110	4.96790	5.18590	4.54900	4.99520	6.4425
9月14日	93.05320	6.83610	8.09360	8.75110	4.97510	5.18320	4.56110	4.99830	6.4412
9月15日	93.08080	6.82220	8.09560	8.76300	4.96780	5.17690	4.56950	4.99980	6.4526
9月16日	93.10730	6.78250	8.03240	8.73460	4.94860	5.13890	4.54970	4.98120	6.4348
9月17日	92.92970	6.76750	7.98800	8.76820	4.93750	5.13440	4.54930	4.97910	6.4427
9月18日	93.00100	6.75910	8.00980	8.77070	4.94420	5.13930	4.57130	4.98100	6.4521
9月21日	93.55160	6.75950	8.01280	8.74820	4.93410	5.12360	4.57180	4.97740	6.4679
9月22日	93.97910	6.78720	7.97860	8.69380	4.90200	5.09760	4.52270	4.97920	6.477
9月23日	94.36050	6.79860	7.95220	8.65610	4.87250	5.10940	4.50540	4.97710	6.4727
9月24日	94.32970	6.80280	7.93440	8.65120	4.80820	5.08080	4.45220	4.95420	6.4601
9月25日	94.58710	6.81210	7.94810	8.68740	4.80500	5.10190	4.46030	4.95320	6.4588
9月28日	94.27460	6.82520	7.93980	8.71010	4.80690	5.10090	4.47210	4.95690	6.4654
9月29日	93.88510	6.81710	7.95570	8.75970	4.82940	5.09910	4.47160	4.96960	6.4608
9月30日	93.83620	6.81010	7.99410	8.75770	4.86270	5.08640	4.49150	4.97690	6.4429



免责声明: 以上数据源自市场公开咨询平台, 并结合上海胜握胜公司实际情况编纂整理, 仅供内部参考

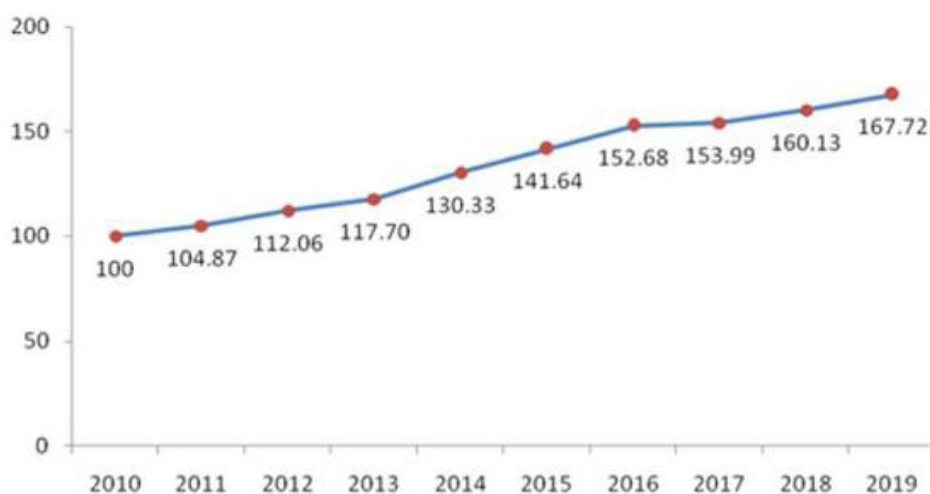
京津冀区域发展指数比上年提高7.59个点

来源/中新经纬



据国家统计局网站消息，2019年京津冀区域发展指数为167.72，比上年提高7.59个点。

2010-2019年京津冀区域发展总指数



其中，共享发展指数、绿色发展指数是推动京津冀区域发展指数上升的主要因素，两个分指数分别为 259.78 和 164.65，比上年分别提高 11.51 和 17.81 个点；创新发展指数和开放发展指数分别为 162.99 和 128.51，比上年分别提高 4.72 和 3.34 个点；协调发展指数为 122.66，比上年提高 0.58 个点。京津冀区域创新发展指数持续

平稳上升，2019 年为 162.99，比上年提高 4.72 个点。创新产出是推动京津冀区域创新发展的主要力量，反映出京津冀区域科技创新活力不断增强，从投入驱动创新数量扩张逐渐转向创新质量提升。

在创新投入方面，2019 年区域研发经费支出为 3261.4 亿元，比上

年增长 13.9%，投入强度 (R&D 经费支出相当于地区生产总值的比例) 为 3.86%。在创新产出方面，良好的“双创”氛围和深化科技创新体制改革的政策利好发挥了重要带动作用，区域每万常住人口发明专利拥有量由上年的 26.4 件增加至 2019 年的 30.8 件，比上年增长 16.7%。其中，北京由 111.9 件增加至 132.0 件，增长 18.0%；天津由 20.6 件增加至 22.2 件，增长 7.8%；河北由 3.3 件增加至 3.8 件，增长 14.5%。区域技术市场成交额达 7000.4 亿元，占全国技术市场成交总额的近 1/3，比上年增长 12.9%。

区域协调发展扎实推进。京津冀区域协调发展指数略有上升，2019 年为 122.66，比上年提高 0.58 个点。其中，城乡协调发展稳步推进，精神文明与物质文明协调拉动作用明显。

在城乡协调发展方面，区域城乡一体化进程持续推进，城镇化率从上年的 65.9% 上升到 2019 年的 66.7%，提高 0.8 个百分点，高于全国平均水平 6.1 个百分点。在精神文明与物质文明协调方面，京津冀三地加大文体娱乐方面投入，不断丰富居民精神文化生活，区域文体娱乐业固

定固定资产投资占地区生产总值的比重比上年提高 0.1 个百分点。

区域绿色发展进展明显。京津冀区域绿色发展指数 2019 年为 164.65，比上年提高 17.81 个点，在 5 个分指数中上升幅度最大，反映出京津冀三地生态环境协同共建与防治进一步强化，协作机制逐步完善，生态建设和环境治理取得成效。

在节能减排方面，京津冀持续推进传统高耗能产业优化升级与腾退，区域能耗持续下降，2019 年京津冀三地万元 GDP 能耗分别比上年下降 4.53%、1.33% 和 5.28% (按可比价计算)。在空气质量方面，区域 13 个城市空气质量达到二级以上天数占全年比重为 62.6%，比上年提高 4.0 个百分点。区域 PM2.5 年均浓度由上年的 55 微克 / 立方米降至 2019 年的 50 微克 / 立方米，下降 9.1%。其中，京津冀三地 PM2.5 年均浓度分别为 42 微克 / 立方米、51 微克 / 立方米和 50.2 微克 / 立方米，比上年分别下降 17.6%、1.9% 和 5.8%。在绿色投资方面，区域节能环保支出比上年增长 16.2%，占一般


公共预算支出的比重为 5.4%，比上年提高 0.5 个百分点。在生态建设方面，区域人均城市绿地面积由上年的 19.1 平方米 / 人增至 2019 年的 19.7 平方米 / 人。

区域开放合作逐步深化。京津冀区域开放发展指数 2019 年继 2018 年下降后有所回升，为 128.51，比上年提高 3.34 个点。其中，对外投资和贸易开放等两个方面表现转好，起到了主要作用。

在对外投资方面，京津冀积极融入“一带一路”建设，与沿线国家投资贸易合作不断加强，2019 年区域非金融类对外直接投资额比上年增长 20.6%。在贸易开放方面，2019 年区域货物进出口额突破 4 万亿，比上年增长 3.1%。在人员往来方面，2019 年入境旅游人数占国内外游客接待量的比重为 0.56%，区域国内外游客接待量稳步提升，2019 年为 13.5 亿人次，比上年增长 10.6%，其中入境游客人数下降 2.6%。在利用外资方面，区域实际利用外资额 292.2 亿美元。



区域共享发展成效显著。京津冀区域共享发展指数保持较快上升态势，2019 年为 259.78，比上年提高 11.51 个点。其中，基本公共服务共享和脱贫攻坚是推动区域共享发展指数快速上升的关键。

在基本公共服务共享方面，京津冀三地不断完善合作机制，推动优质教育、医疗资源共建共享，2019 年区域一般公共服务支出为 7336.3 亿元，比上年增长 9.6%，区域每千人口卫生技术人员数由上年的 7.5 人增加至 2019 年的 7.8 人。在脱贫攻坚方面，区域脱贫攻坚取得决定性胜利，2019 年河北已全面实现农村脱贫。




川渝两地建立进口松木材检疫互认机制

来源/重庆市林业局

近日，按照四川省林业和草原局与重庆市林业局签署的《筑牢长江上游重要生态屏障 助推成渝地区双城经济圈建设合作协议》相关要求，川渝两地省级林业有害生物防治检疫部门充分协商，建立了进口松木材检疫互认机制，为经营进口木材企业营造良好的营商环境。

一是两地省级林业有害生物防治检疫部门要加强对进口松木材所

在地区县工作的督促指导，认真开展对进口松木材调入《出入境检验检疫入境货物检验检疫证明》或国内《植物检疫证书》的检验，集中存档备查；二是做好进出登记，建立健全进口松木材进出台帐；三是加强监管，对进口松木材来源国别、木材品名、进关口岸、到达方式、运输过程时间、集散地储存时间等实行全过程监管，并做好

相关登记；四是根据进口松木材风险程度按批抽样检测，并做好抽样检测结果登记，若发现问题及时告知对方，以便采取相应措施；五是对全过程监管的进口松木材省际间调运签发《检疫要求书》不受两地松材线虫病疫区限制，凭有效期内《植物检疫证书》(国内)在川渝两省市范围内调运；六是遇到新情况、新问题及时通报，协商解决。



今年前8个月满洲里口岸对俄贸易进口增长

来源/满洲里日报

据满洲里海关统计，今年前8个月，满洲里口岸对俄罗斯进口136.2亿元，增长3.1%，主要进口商品为金属矿及矿砂、木材、肥料等。

为应对新冠肺炎疫情影响、促进经济平稳运行，更好服务外贸企业，支持有条件的进出口企业及时复工复产，满洲里海关广泛征求地方政府及相关部门的意见和建议，同时制发调研问卷，通过电话、微信、QQ等“点

对点”的方式，对关区进出口业务量较大且具有代表性的企业开展调研，及时制定应对措施，持续优化口岸通关环境，不断压缩通关时间和成本，为外贸企业复工复产和稳定运营创造条件。

据有关企业负责人介绍，该关采取的对进口矿产品等大宗资源性商品“先验放、后检测”，临时延长汇总征税缴款期限以及减免滞报金、滞纳

金等优惠措施成效显著，有效降低了新冠肺炎疫情对外经贸发展的影响。
本报
信息






预计未来一年全球主要林业公司营收将增长6%以上

来源/木材王国

穆迪近期发布报告称，受木材和木制品价格上涨提振，林业公司营收前景转好。报告称，全球纸业、包装业和林产品业的整体前景已从负面转为正面。

对该行业前景的乐观看法之所以转变，是因为市场预期，穆迪全球评级的41家纸业和林产品公司的综合运营收入将在未来12个月内增长6%至8%。穆迪表示，按地区划分，来自北美和拉丁美洲的木材生产商的综

合运营收入预计将分别增长12%和9%，而来自欧洲的生产商的综合运营收入将下降。这主要是由北美大多数木制品目前价格在峰值波动，以及评级机构分析师对全球市场纸浆价格小幅上涨的预期所推动的。

预计，随着全球经济从新型冠状病毒衰退中复苏，对大多数纸张和森林产品的需求将在2021年增加，穆迪高级副总裁埃德·Sustar在一份声明中表示。 





越南中部省份平定1至8月木材出口同比增长21%


来源/中国木材网



尽管受 COVID-19 疫情影响，越南中部省份平定 1 - 8 月木材出口同比增长 21%，达到 3.73 亿美元。据该省林产品出口协会主席 Le Minh Thien 称，出口总值占全年计划的 72.6%。


该省的木材加工行业今年追求出口增长 7%，当地企业已经专注于利用新一代的贸易协定，包括欧盟 - 越南自由贸易协定 (EVFTA) 和泛太平洋伙伴关系协 (CPTPP)。

目前，木材加工企业正在重新安排他们的生产计划，因为他们已经收到了大量的订单。省工贸厅支持木材公司重组其生产链，并促进可持续森林保护，确保平定保持其作为中部地区最大的木材加工中心的地位。

平定目前有大约 200 家木材和林业产品加工企业，为大约 2 万名工人创造了就业机会。本地木材产品已销往全球 80 多个国家和地区。今年，该省的木材出口目标为 5 亿美元。

可可西里：伟大的荒野

来源/青海日报



沿着国道 209 前行，海拔逐渐升高，雪山在两侧绵延，天地之间空旷静谧。道路两侧，藏羚羊三五成群飞快地奔跑，藏野驴悠闲地甩着尾巴漫步，鼠兔探出脑袋悄悄观察着周围的风吹草动，成群的藏原羚飞快跑过，远处的野牦牛卧在山腰注视着一切。

可可西里，英雄的史歌在这里传唱。

20世纪90年代初，非法偷猎者大量涌入可可西里，野生动物特别是藏羚羊的数量急剧减少。1994年1月18日，治多县西部工委书记索南达杰为保护藏羚羊，一人同18名偷猎者枪战，英勇牺牲。1996年5月，中国民间第一个自然生态环境保护站——索南达杰自然保护站奠基。在之后一年多的时间里经过多方努力，在治多县西部工委协助下，1997年9月10日索南达杰自然保护站在可可西里东侧的昆仑山脚下正式建立。时至今日，这里作为可可西里保护工作的前沿阵地，守护着这里珍贵的高原生态和稀有动植物。

海拔4600米的升旗仪式

到达索南达杰保护站，恰巧赶上国庆假期前的最后一个工作日。为了庆祝国庆，保护站准备举行升旗仪式。旗杆前整齐地站满了自发前来参加仪式的游客，等待仪式开始。

随着雄壮的国歌声响起，鲜艳的五星红



旗在风中舒展开来，冉冉升起，可可西里保护区旗帜在旁随风飘扬。现场，保护站工作人员、记者们和参加此次仪式的群众齐声合唱《义勇军进行曲》。在巍峨的昆仑山见证下，大家目视国旗，有的将右手放在胸口处，神情庄重，激动的心情溢于言表。

在海拔4600多米的可可西里，即便什么都不做，单是看到这空旷的原野、奔跑的精灵、巍峨的雪山，就足以感叹祖国的地大物博，足以感叹自然的神奇美妙。更何况赶



上了这样一场特殊的升旗仪式，更是点燃了现场所有人的爱国热情。曲终，现场群众自发高喊“我爱你中国”，很多人热泪盈眶。过了许久，人们才逐渐散去，大家一遍遍地感叹“太幸运了！”“太有意义了！”

海拔最高的野生动物救助中心

2002年在爱心人士的资助下，索南达杰保护站成立了世界上海拔最高的野生动物救助中心。这里平均海拔在4600米以上，最低气温可达零下46摄氏度。自然环境严酷，气候恶劣，人类活动较少，保留了原始的生态环境和独特的自然景观，是野生动物的天堂。

目前，这里正生活着今年刚救助回来的一批小藏羚羊。工作人员才索加告诉我们，每年到了藏羚羊产仔的季节，成千上万的藏羚羊从治多、曲麻莱以及与西藏接壤的羌塘草原迁徙而来，前往附近的卓乃湖产仔。有的藏羚羊天生体弱多病，有的与父母走散，或者父母被狼、棕熊等动物吃掉，又或者因为受伤、躲避天敌追击等原因脱离种群无法

独立生存下去，需要救助。站内的这些小藏羚羊正是从那边救助回来的。它们刚来的时候很小，身体状况极差，通过精心喂养，现在能自主进食，已在逐步野化的过程中。经过 1-2 年的时间，符合条件后，它们将被放归自然。

藏羚羊属国家一级保护野生动物，近年来，经过大力保护，该物种种群数量已从原先的不足 2000 只发展到目前超过 7 万只。除此之外，救助中心还成功救助过藏原羚、野牦牛、金雕、白唇鹿、藏狐等多种野生动物。

可可西里是野生动物的天堂，但也被称为人类的禁区。高原恶劣的气候环境并不适宜人生存。保护站工作人员才仁多杰告诉记者，站里工作人员是轮流值班，平常是半个月左右轮换一次，如果赶上特殊时期，比如藏羚羊产仔期，就要全员到岗，有时一两个月都回不了家。去往卓乃湖的路非常难走，经常要走五六天，吃住都在路上。

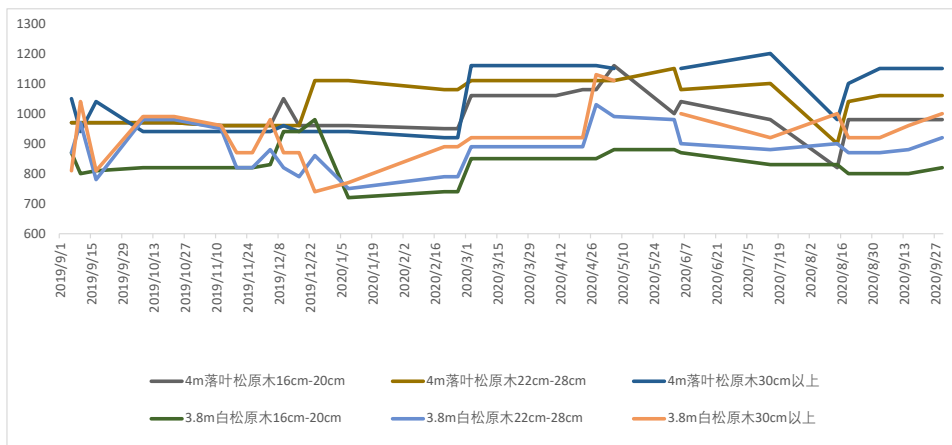
面对工作的辛苦，才仁多杰显得很无所谓。面对这些需要帮助的藏羚羊幼崽，站里这些年



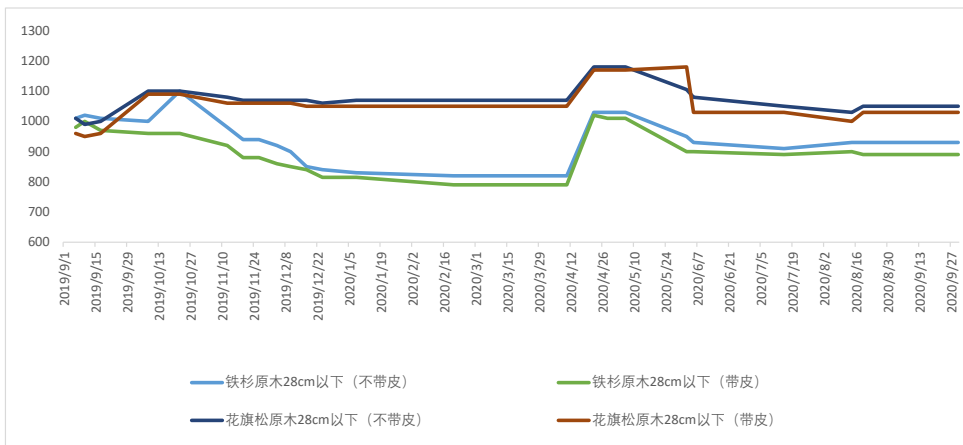
轻的康巴汉子都变得特别温柔。藏羚羊一见到工作人员就像见到了亲人，一下子都围过来。他们抚摸着小藏羚羊，还跟它们轻声说着话，那个画面温馨又有爱，让我们感动。

常年的高原守护让每一位工作人员的面庞黝黑，纹路略深，但笑容和眼神无比清澈。在这座海拔最高的野生动物救助中心，有藏羚羊幼崽们的童年，也有保护站工作人员的青春，闪亮的青春。
本刊
特约

太仓地区9月原木市场情况

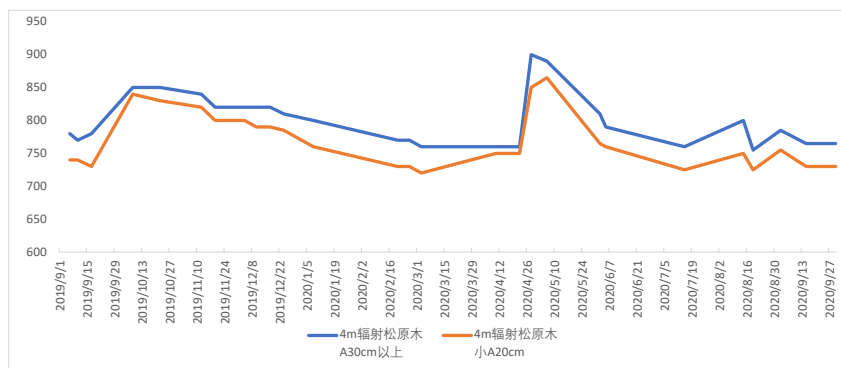


花旗松：目前花旗松原木市场价格相对稳定。经级 22-28cm 的花旗价格在 1000-1030 元 / 立方米，出货缓慢。

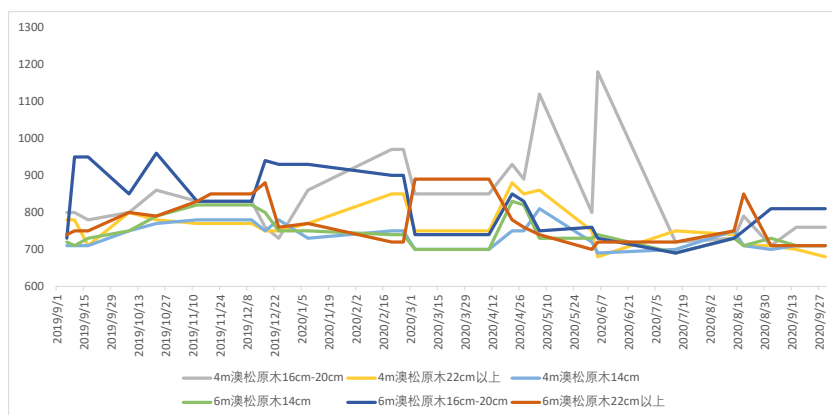



铁杉：9月份铁杉原木市场价格仍保持相对稳定，月底价格曾略有上调。经级 22-28cm 的铁杉稳定在 900-930 元 / 立方米，出货量较少。





辐射松：本月内辐射松原木市场价格波动不大。与8月相比，9月辐射松4米中A的价格稳定在750-780元/立方米，6米价格略有上调稳定800-810元/立方米，小A成交价在700-750元/立方米，下游加工厂订单9月持续回暖，但受限港区库存较大，辐射松成品口料价格稳定，原木整体价格水平未有较大上调。



澳松：澳松原木市场4米小A出货价在720-740元/立方米，纸浆材无蓝变报价710元/立方米。市场状态：9月太仓周边加工厂订单量充足，成品口料价格维持上月末水平，辐射松3米口料稳定在1180-1200元/立方米，且太仓地区辐射松库存量较大，故辐射松原木价格维持稳定。 



读者意见反馈

感谢您阅读《木材信息快报》杂志。为了切实提高本刊质量，多登读者期望的内容，为读者提供更贴近、更实用的资讯，我们诚恳地希望您拨冗赐教。您的意见对我们极为重要，将为我们今后的发展方向提供依据。请您认真填写问卷，可以通过传真、E-mail 或者邮寄等方法，将已填写好的反馈表给到本刊编辑部。谢谢支持！

您的个人资料

姓名： 电话： Email:

地址：

请在下面相应的□内打“√”

1. 您对本刊总体质量的评价：

好 较好 一般 差

2. 您对本刊内容的评价：

通俗易懂 不易懂 难懂

3. 您对本期杂志内容阅读程度是：

全部都读 大部分都读 大约读一半内容 只读很少一部分内容

4. 您认为本刊印刷装订质量如何？

好 较好 一般 差

5. 您认为本刊排版设计如何？

好 较好 一般 差

6. 你曾与多少人分享过我们的杂志？

1~3人 4~8人 9人以上

7. 您认为本刊比较好的栏目是（可多选）：

政经新闻 汇率 本期关注

最新资讯 林产聚焦 数据分析

8. 您认为本刊需要改进的栏目是（可多选）：

政经新闻 汇率 本期关注

最新资讯 林产聚焦 数据分析

9. 您认为本刊还应增加哪方面的内容？

10. 您认为本刊需改进的地方及其他建议：

本刊联系方式

邮箱：admin@shsws.net

电话：021-34091160 传真：34091163

地址：上海黄浦区蒙自路 757 号 2005 室

联系方：上海胜握胜林业有限公司《木材信息快报》编辑部