

中国木材市场报告

2016年11月上

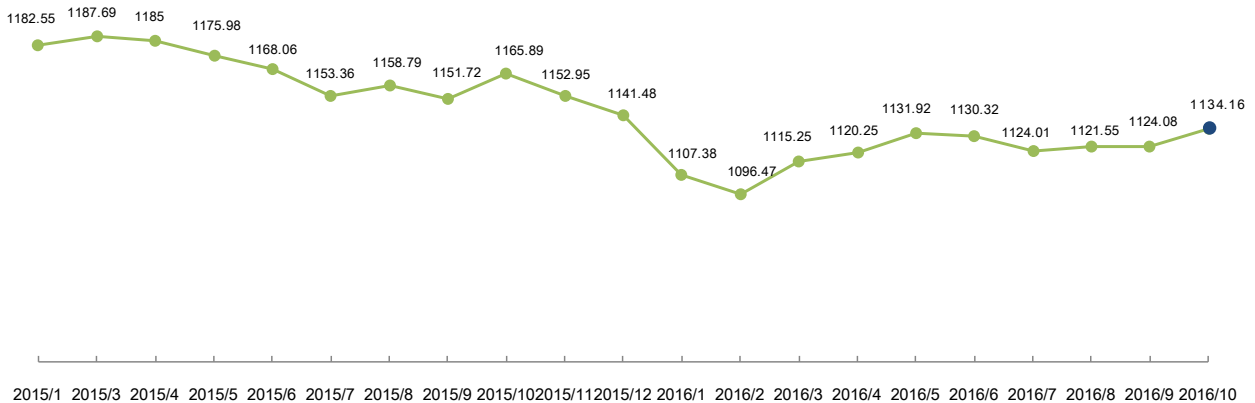


指数

中国木材价格指数 CTI

2016 年 10 月木材价格指数概况

10 月份国内木材市场斩获秋收行情木材指数再度翻红涨 0.9%



期盼已久的回暖行情总算在 10 月进发。根据中国木材价格指数网监测数据显示，在市场放量行情催动下，木材综合指数实现三连阳，本月指数报 1134.16 点，月环比涨 10.08 点，涨幅 0.9%。月交易额环比增加 18.61%。

三大市场虽然盘面涨势不明显，但明显的放量举动却也极大地支撑了大盘，本月广州鱼珠月指数报 1032.81 点，月环比涨 0.65%，全月销量环比 5.75%；四川大西南月指数报 1059.21 点，月环比涨 0.65%，全月销量环比增加 22.62%；上海福人月指数报 1272.99 点，月环比涨 1.2%，全月销量环比增加 3.93%；江西南康月指数报 1681.39 点，月环比涨 0.94%。

从 10 月盘面表现来看，本月 13 个一级分类指数和 21 个二级分类指数中，各分类指数涨跌幅不大，其中混凝土模板用竹材胶合板、防腐木、国产原木还出现 2.28%、2.25%、1.3%，但整体销量的放大却也极大地提振了市场，本月中纤板、红木、进口锯材、浸渍纸层压木质地板均有出色表现，本月销量环比增加 26.6%、23.33%、17.47%、46.61%，逆转了 9 月跌势，使得市场重心上移。

展望后市，市场分析人士表示，本月在下游厂家补仓行情刺激下大盘指数出现反弹，并且量能也有所放大，但从市场基本面情况来看，具有较大的不确定性，市场量能依旧没有摆脱存量博弈的特征，由此也就意味着接下来的几个月，木材综合指数不排除震荡下行可能，建议木材商还是保持耐心战略，谨慎观望！

中国木材价格指数 CTI

2016 年 11 月中国木材价格指数走势展望和预测

(一) 红木反弹行情不稳定，后市回调可能性较大。10 月旺俏行情着实让木材商欢喜了一把，但不可忽视的是，随着厂家补仓行动结束，红木原材成交呈现出逐渐下滑的态势，其中刺猬紫檀表、大果紫檀表现最为突出，虽然近期均保持了高涨的市场热情，但难以幸免的是，销量的萎缩。市场人士分析认为，本轮行情市场热点单一，市场放量有限就决定着大盘反弹高度的有限性，预计 11 月红木市场将呈震荡下行态势。

(二) 中高端材种价格渐涨，原木价格有望企稳从而支撑板块回升。近期各地密集出台楼市调控政策，预计楼市持续火爆的行情会有一定的降温，由此可以推断原木成交量在 11 月很有可能会维持较为低位的运行状态。然而，第 17 届《濒危野生动植物种国际贸易公约》大会的影响正在逐渐扩大，国内中高端原木价格呈现出不同程度的上涨，受此推动，中低端材种的价格也有企稳拉升的迹象。分析人士认为，在量能表现不佳的环境下，原木价格的企稳逐渐成为支撑板块拉升的关键。

(三) 锯材后市行情看空，沙比利卡丝拉有可能出现甩货。进入 11 月份，旺季气氛将逐渐由“盛”转“衰”，下游家具、装修、建筑等开工率也将逐渐下滑，外围市场利空开始显现。在此情形下，锯材市场的询盘活跃度将有所下降，成交量或将有所萎缩，行情弱势格局较为明显。此外在价格面上，考虑到年底贸易商的资金回笼以及偿还银行贷款等，预计 11 月份锯材的整体价格将会继续回落，尤其是卡丝拉、沙比利等市场库存量较大的材种，不排除会有经销商出现甩货行为。综合来看，11 月份锯材市场或将量价齐跌，后市看空倾向较强。

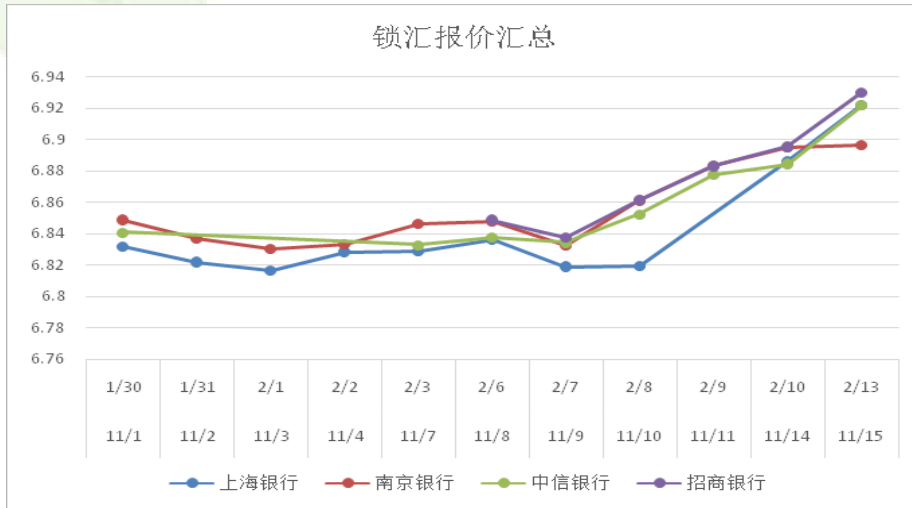
(四) 刨花板和建筑模板将继续受宠走俏。在楼市持续火热的带动下，人造板市场行情出现一定的复苏，特别是在刨花板和建筑模板市场，出货量增长较为明显。预计这种势头在 11 月依然能够得到有效保持，且在运输成本增长之后，人造板的价格得到了有效的支撑，价格回落的可能性不大。量能增长及价格企稳的双重利好支撑，预计人造板分类指数在 11 月将继续收红。



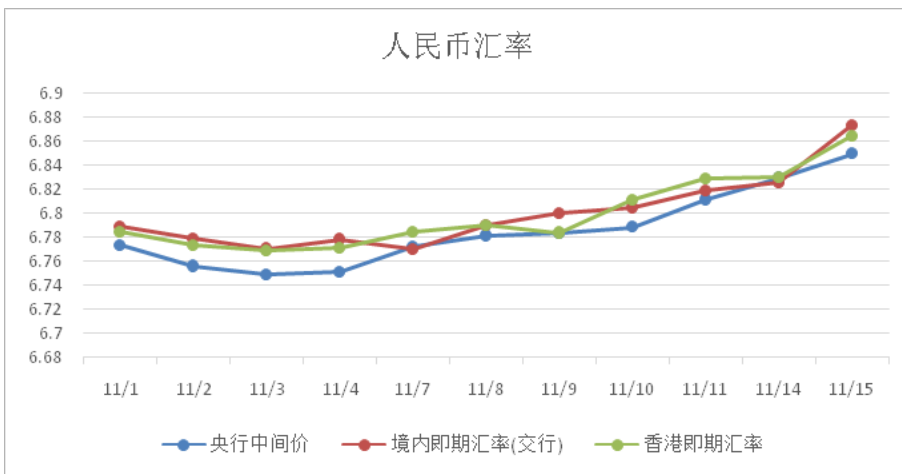
汇率

汇率 & 利率趋势简报

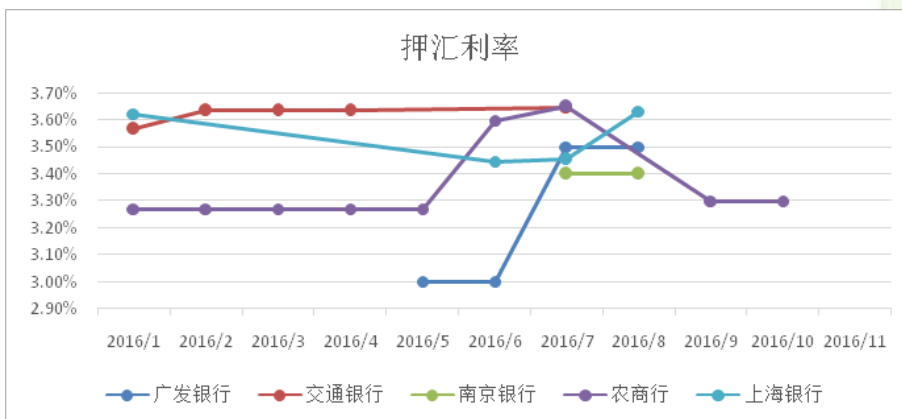
远期售汇锁汇报价趋势图



人民币汇率趋势图



2016年各月银行押汇利率趋势图



注：
农商行本月押汇币种为美元，7月押汇币种为欧元，欧元押汇利率高于美元，故本月农商行押汇利率趋势下行。

汇率

汇率 & 利率趋势简报

Libor(美元)统计简表(11月上)

日期	O/N	一个月	三个月	六个月	一年
11月1日	0.43344	0.53378	0.88428	1.25600	1.57511
11月2日	0.43456	0.53044	0.88094	1.25656	1.57567
11月3日	0.43733	0.53200	0.87567	1.24822	1.56511
11月4日	0.43511	0.53533	0.88261	1.24544	1.55900
11月7日	0.43511	0.53533	0.88261	1.24544	1.55900
11月8日	0.43456	0.53533	0.88678	1.25156	1.56844
11月9日	0.43400	0.53700	0.88233	1.25378	1.56789
11月10日	0.43233	0.53644	0.88650	1.24267	1.55622
11月11日	0.43233	0.53817	0.90567	1.26211	1.58789
11月14日	0.43233	0.53817	0.90567	1.26211	1.58789
11月15日	0.43344	0.54206	0.91122	1.27489	1.61011

国际市场汇率(11月上)

日期	美元指数	美元	欧元	英镑	澳元	加元	新西兰元	新加坡元	100日元
11月1日	97.7447	6.7734	7.4280	8.2853	5.1474	5.0465	4.8442	4.8680	6.4620
11月2日	97.3776	6.7562	7.4713	8.2703	5.1679	5.0455	4.8697	4.8668	6.4941
11月3日	97.1529	6.7491	7.4909	8.3036	5.1662	5.0397	4.9160	4.8777	6.5280
11月4日	96.9015	6.7514	7.4944	8.4193	5.1882	5.0406	4.9473	4.8795	6.5530
11月7日	97.7527	6.7725	7.5099	8.4482	5.1950	5.0598	4.9570	4.8832	6.5064
11月8日	97.8804	6.7817	7.4893	8.4083	5.2319	5.0678	4.9754	4.8793	6.4900
11月9日	98.6636	6.7832	7.4742	8.3977	5.2586	5.0954	5.0027	4.8895	6.4600
11月10日	98.7836	6.7885	7.4165	8.4368	5.1947	5.0609	4.9508	4.8531	6.4245
11月11日	99.0118	6.8115	7.4071	8.5411	5.1809	5.0463	4.9084	4.8227	6.3718
11月14日	100.1990	6.8291	7.3808	8.5806	5.1501	5.0471	4.8446	4.8248	6.3835
11月15日	100.0503	6.8495	7.3676	8.5811	5.1887	5.0662	4.8910	4.8492	6.3424

免责声明:

以上数据源自市场公开咨询平台,并结合上海公司实际情况编纂整理,仅供内部参考

汇率 & 利率趋势简报

相关新闻

(一)周三(11月16日)中国人民银行数据显示,人民币兑美元中间价报6.8592元,较上日下调94点,连续9天调降,创2015年12月以来最长连降,并刷新2008年8月19日来最低水平。花旗银行(Citi)的观点为,美国大选后美元走强的主因为,市场对特朗普上台后存在三个预期:

- (1)、实施财政刺激政策;
- (2)、实施企业税收改革;
- (3)、加快美联储加息步伐。只要这三大预期犹存,美元强势之势就不会消退。

(二)山西省近日下发通知称,开始执行第三次煤炭产能释放,煤矿执行产能释放起止时间暂定为2016年11月7日至12月31日。本月起,神华、中煤、伊泰、兖矿集团等10多家企业,陆续宣布对现货部分电煤价格下调10元/吨。

(三)李克强称,中俄能源合作取得突破性进展;中国将维持人民币稳定在合理区间。中国与俄罗斯签订核电合作协定等多项协议。俄罗斯总理梅德韦杰夫表示,俄中贸易量自2016年以来超过400亿美元,预计未来5-7年俄中贸易量将达2000亿美元/年。

(四)十二届全国人大常委会经表决免去耿惠昌的国家安全部部长职务、李立国的民政部部长职务、黄树贤的监察部部长职务、楼继伟的财政部部长职务,任命陈文清为国家安全部部长、黄树贤为民政部部长、肖捷为财政部部长。

(五)中国10月外汇储备下降454亿美元至3.1207万亿美元,为连续四个月下降;预期3.1325万亿美元,前值3.1664万亿美元。中国10月末黄金储备报753亿美元9月末为782亿。

(六)银监会公布5家地方资产管理公司名单,其中浙沪两地批复的是第二家地方AMC,陕西、青海和黑龙江为首家批复。



价格

国内各港口原木价格

2016年10月30日统计

	辐射松3.9小A 元/立方米	辐射松3.9中A 元/立方米	辐射松3.9纸浆 元/立方米	辐射松5.9中A 元/立方米	铁杉22-28 元/立方米	花旗松22-28 元/立方米	樟子松22-28 元/立方米	白松14-20 元/立方米	落叶松14-20 元/立方米
天津	810	840	680	900	980	990	880	-	-
曹妃甸	800	820	650	860	930	940	-	-	-
太仓、常熟	800	840	710	860	960	1020	830	1100	1050
岚山、连云港	810	840	700	860	910	910	-	-	-
沙田	920	980	850	1000	-	-	-	-	-
漳州	930	950	810	980	-	-	-	-	-
重庆	810	900	760	920	-	-	-	-	-
均价	840	881	737	911	945	965	855	1100	1050

2016年11月15日统计

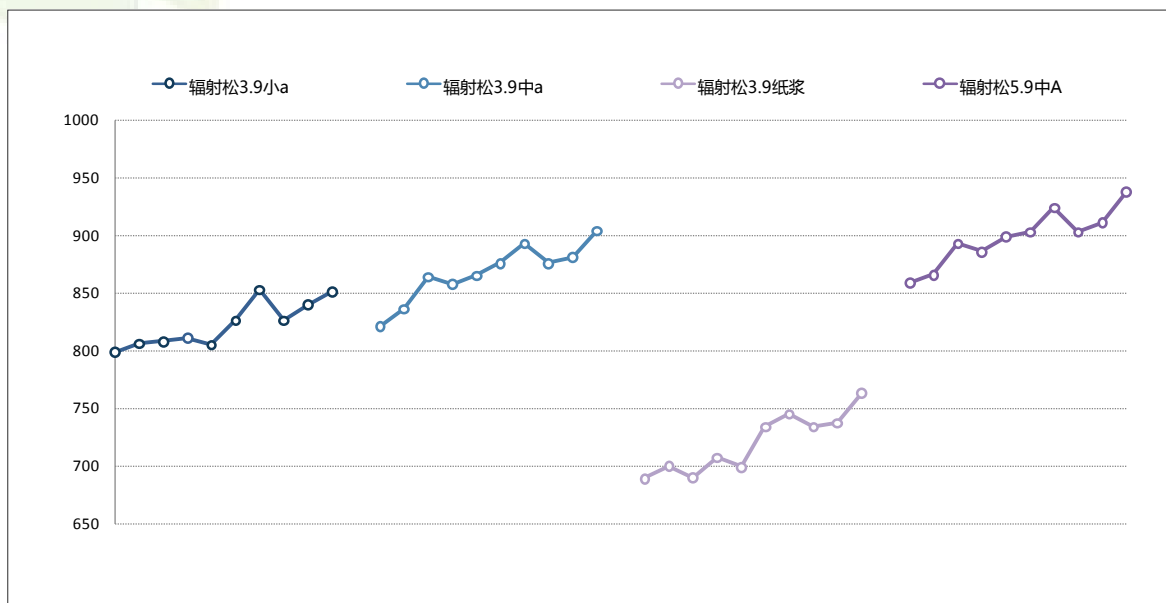
	辐射松3.9小A 元/立方米	辐射松3.9中A 元/立方米	辐射松3.9纸浆 元/立方米	辐射松5.9中A 元/立方米	铁杉22-28 元/立方米	花旗松22-28 元/立方米	樟子松22-28 元/立方米	白松14-20 元/立方米	落叶松14-20 元/立方米
天津	780	840	680	910	980	990	890	-	-
曹妃甸	760	820	650	870	950	960	-	-	-
太仓、常熟	800	840	710	860	960	1020	830	1100	1050
岚山、连云港	810	840	740	880	960	970	-	-	-
钦州	920	980	850	1010	-	-	-	-	-
沙田	940	990	860	1010	-	-	-	-	-
漳州	910	1000	810	1000	-	-	-	-	-
重庆	890	920	800	960	1250	1450	-	-	-
均价	851	904	763	938	1020	1078	860	1100	1050



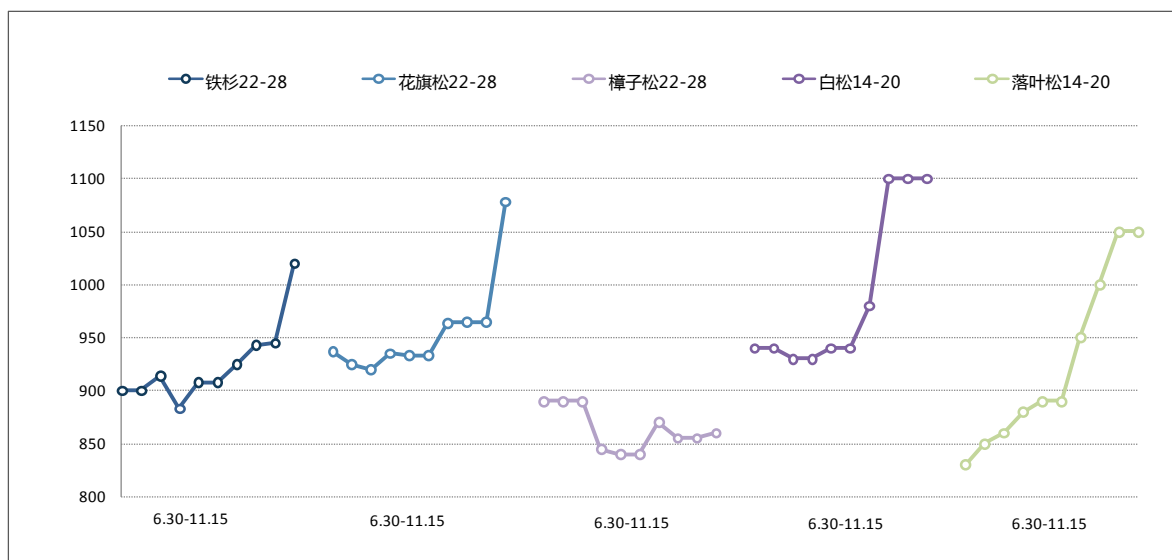
价格

国内各港口原木均价走势

国内各港口原木均价走势 - 辐射松材种 (单位: 元 / 立方米)



国内各港口原木均价走势 - 其他材种 (单位: 元 / 立方米)



到港

国内各港口船舶到港量 (单位: 立方米)

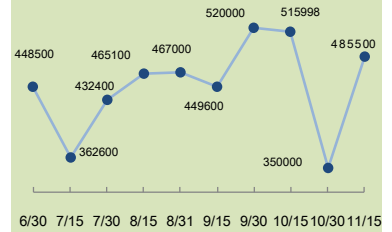
港口	船名	ETA	货种	数量
常熟	COOK STRAIT	11月16日	新西兰原木	11500
秀屿	GLADIATOR	11月29日	新西兰原木	14520
连云港	OCEAN HARMONY	12月2日	加拿大原木	20000
大丰	ALLAIHA	11月15日	俄罗斯原木	3600
	SHUN YUE 19	11月16日	俄罗斯原木	6000
	PARTIZAN	11月18日	俄罗斯原木	4600
曹妃甸	GLOBAL PROSPERITY	11月18日	美国原木	10594
	PEGASUS OCEAN	11月19日	美国原木	26901
	TAIYUAN	11月24日	新西兰原木	36809
太仓	XING NING HAI	11月16日	加拿大原木	18653
	EVA BULKER	11月18日	加拿大原木	18745
	KRASNOYE SORMOVO	11月18日	俄罗斯原木	3478
	GLOBAL HEART	11月19日	加拿大原木	35508
	MIKHAIL LUKONIN	11月19日	俄罗斯原木	5000
	KANDA LOGGER	11月21日	加拿大原木	26542
	COOK STRAIT	11月20日	新西兰原木	19225
	CONFIDENT	11月21日	俄罗斯原木	3200
	IVS MERLION	11月24日	澳大利亚原木	18000
	SEN TREASURE	11月25日	新西兰原木	21554
	NEW LEGEND PEARL	11月25日	新西兰原木	21554
岚山	KIWI TRADER	11月25日	美国原木	29000
	SANTA VISTA	11月20日	美国原木	26526
	TBN	11月23日	新西兰原木	30000
晋江	PEKIN	11月30日	美国原木	39000
	YULIAN	11月16日	所罗门原木	25000
	XINHAIZHOU 3	11月19日	巴布亚新几内亚原木	9547
	JINSHAILING	11月21日	非洲原木	19320
	HUAFA	11月18日	非洲原木	30000
镇江	KUNLUNSHAN	11月22日	非洲原木	32000
	CS SATTRA	11月15日	新西兰原木	8000
江都	EVA BULKER	11月15日	加拿大原木	10860
	TBN	11月22日	所罗门原木	22000
钦州	AFRICAN OWL	11月17日	加拿大原木	8682
	SPAR CANIS	11月21日	澳大利亚原木	35657
	SUMMIT SW	11月24日	新西兰原木	17638
虎门	HANYANG	11月15日	新西兰原木	40086
	AFRICAN HARRIER	11月19日	新西兰原木	35000
	YANGTZE HAPPINESS	11月16日	澳大利亚原木	11269
漳州	YANGTZE ETERNAL	11月18日	澳大利亚原木	31089
	GLADIATOR	11月25日	新西兰原木	13652
总量				800309

库存

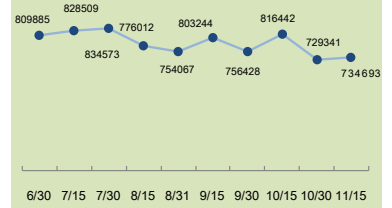
国内各港口库存 (单位: 立方米)

港口	材种	10月30日	11月15日	变化量	
				数量	百分比
常熟	辐射松	240000	220000	-20000	-9.1%
	澳松	31000	24000	-7000	-29.2%
	北美材	14000	12000	-2000	-16.7%
	总量	285000	256000	-29000	-11.3%
重庆	辐射松	93000	88000	-5000	-5.7%
	加勒比松	19000	15000	-4000	-26.7%
	其他	3200	6000	2800	46.7%
	总量	115200	109000	-6200	-5.7%
大新华	俄罗斯原木	6000	8000	2000	25.0%
	日本原木	24000	20000	-4000	-20.0%
	总量	30000	28000	-2000	-7.1%
美景	辐射松	44000	23000	-21000	-91.3%
	北美材	38000	20000	-18000	-90.0%
	澳松	36000	30000	-6000	-20.0%
	总量	118000	73000	-45000	-61.6%
一期	俄罗斯原木	12811	23227	10416	44.8%
	俄罗斯板材	79	0	-79	-
	加拿大原木	268374	298935	30561	10.2%
	阿拉斯加原木	58077	50031	-8046	-16.1%
	总量	339341	372193	32852	8.8%
万方	俄罗斯原木	30000	32000	2000	6.3%
	北美材	90000	110000	20000	-
	辐射松	110000	89000	-21000	-23.6%
	澳松	30000	50000	20000	40.0%
	日本原木	12000	8500	-3500	-41.2%
	总量	272000	289500	17500	6.0%
岚山	原木	350000	485500	135500	27.9%
赣榆	辐射松	5000	4000	-1000	-25.0%
	北美材	140000	110000	-30000	-27.3%
	总量	145000	114000	-31000	-27.2%
连云港	辐射松	9000	7000	-2000	-28.6%
钦州	总量	-	200000	200000	-
沙田	总量	100000	160000	60000	37.5%
天津	北美材	118000	109000	-9000	-8.3%
	欧洲材	48000	46000	-2000	-4.3%
	板材	10000	8700	-1300	-14.9%
	总量	176000	163700	-12300	-7.5%
曹妃甸	辐射松	30000	24800	-5200	-21.0%
	北美材	65000	52000	-13000	-25.0%
	总量	95000	76800	-18200	-23.7%
漳州	辐射松	70232	83613	13381	16.0%
总量	2104773	2418306	313533	13.0%	

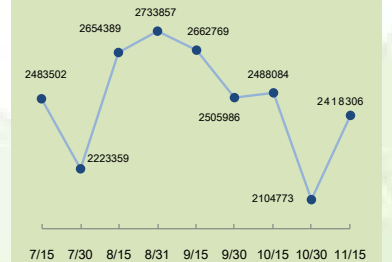
太仓港库存走势 (单位: 立方米)



岚山港库存走势 (单位: 立方米)

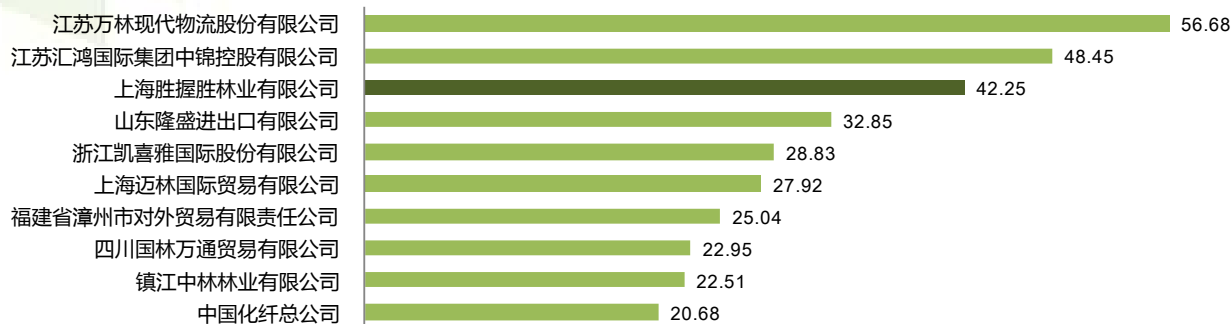


港口总量库存走势 (单位: 立方米)

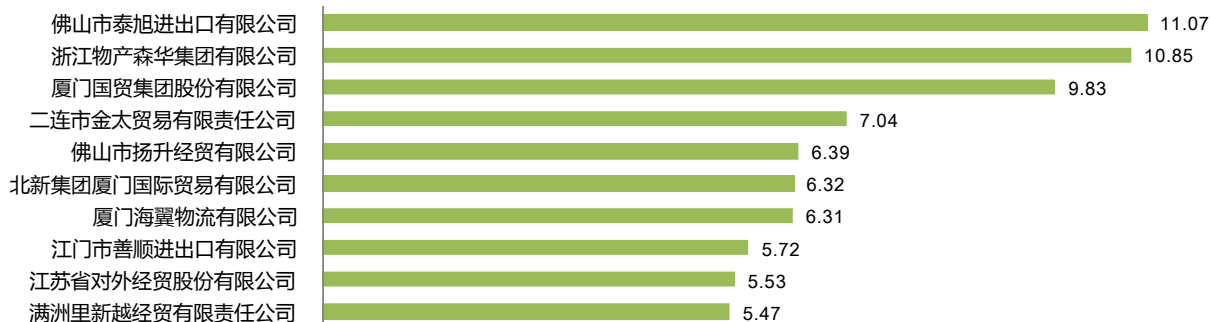


2016 年第三季度中国进口量企业排名 TOP10

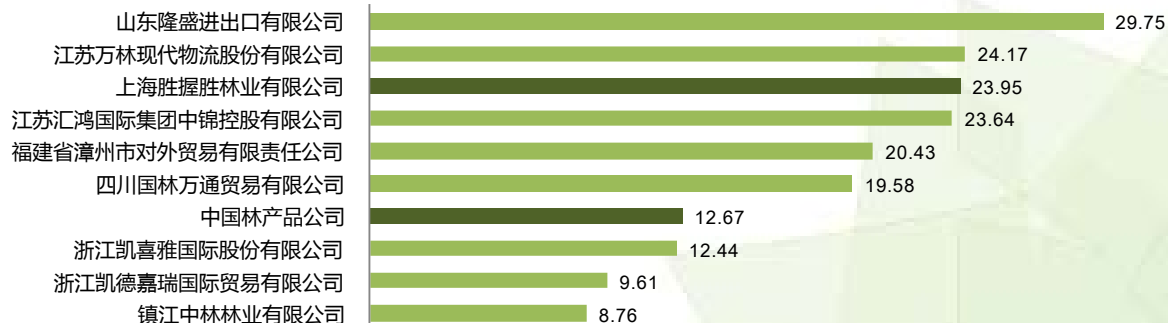
原木进口量企业排名 TOP10(单位: 万吨)



板材进口量企业排名 TOP10(单位: 万吨)



辐射松原木进口量企业排名 TOP10(单位: 万吨)



读者意见反馈卡

尊敬的读者

感谢您阅读《中国木材市场报告》。

为了解您对本刊定位、栏目设置、报道内容等方面的意见和建议，请抽空填写《读者意见反馈卡》并回寄、传真或电子邮件给本刊编辑部，谢谢支持。

1、内容评价

您最喜欢本刊哪个栏目： 中国木材价格指数 中国制造业采购经理人指数 PMI
 汇率 & 利率趋势简报 国内各港口原木价格
 国内各港口原木价格及走势 国内各港口船舶到港量
 国内各港口库存 海关月度数据及企业排名

您认为哪个栏目需改进： 中国木材价格指数 中国制造业采购经理人指数 PMI
 汇率 & 利率趋势简报 国内各港口原木价格
 国内各港口原木价格及走势 国内各港口船舶到港量
 国内各港口库存 海关月度数据及企业排名

您认为还应该补充哪些栏目或内容 _____

2、您的关注点

您希望通过本刊了解： 宏观市场指数 价格行情 港口库存 船舶信息
 企业排名 其他

反馈联系方式：

地址：上海市徐汇区宜山路 425 号 1812 室

邮编：200030

电话：021-34091160

传真：021-34091163

E-mail: admin@shsws.net

